

中国证券登记结算 统计年鉴

CHINA SECURITIES REGISTRATION AND
SETTLEMENT STATISTICAL YEARBOOK

2004

编辑 中国证券登记结算公司

Edited by China Securities Depository and Clearing Corporation Limited



中国证券登记结算有限责任公司

China Securities Depository and Clearing Corporation Limited



目 录

CONTENTS

2004 年证券登记结算综述.....	1
Summary for Securities Depository and Clearing 2004	
目 录	
一、 登记结算概况	
OVERVIEW	
1.1 概况.....	5
Summary (2003-2004)	
1.2 2004 年各月概况.....	6
Summary for Each Month (2004)	
二、 投资者	
INVESTOR	
2.1 历年投资者累计开户总数.....	8
Number of Accounts Accumulated from 1993 to 2004	
2.2 历年投资者新增开户数.....	9
Number of New Accounts for Each Year	
2.3 2000-2004 年各年投资者期末账户数.....	10
Total Number of Accounts by the End of Each Year (2000 - 2004)	
2.4 2004 年各月投资者新增开户数.....	11
Number of New Accounts for Each Month (2004)	
2.5 2004 年各月投资者新销户数.....	12
Number of Accounts Closed in Each Month (2004)	
2.6 2004 年各月月末账户数.....	13
Total Number of Accounts by the End of Each Month (2004)	
2.7 2004 年投资者 A 股账户开户地区分布.....	14
Regional Distribution of A-Share Accounts (2004)	
2.8 2004 年投资者 B 股账户开户地区分布.....	16
Regional Distribution of B-Share Accounts (2004)	
2.9 2004 年投资者服务情况.....	18
Services for Investors (2004)	
三、 开户代理机构	
ACCOUNT-OPENING AGENCIES	
3.1 2001-2004 年各年开户代理机构、代办点数.....	20

Number of Account-Opening Agencies and Agency Offices (2001-2004)	
3.2 2004 年 A 股账户开户代理机构地区分布	21
Regional Distribution of A-share Account-Opening Agencies (2004)	
3.3 2004 年 B 股账户开户代理机构地区分布	22
Regional Distribution of B-share Account-Opening Agencies (2004)	
3.4 2004 年 A 股账户开户代办点地区分布	23
Regional Distribution of A-share Account-Opening Agency Offices (2004)	
3.5 开户代理机构一览表	24
The Overview of Account-Opening Agencies	

四、发行人

ISSUER

4.1 2003-2004 年各年证券发行人家数	32
Number of Securities Issuers (2003-2004)	
4.2 2004 年证券发行情况	33
Securities Issued in 2004	
4.3A 2004 年沪市新发行股票一览表	35
New Issued Stocks in 2004	
4.3B 2004 年深市新发行股票一览表	37
New Issued Stocks in 2004	
4.4a 2004 年沪市新发行债券一览表	39
New Issued Bonds in Shanghai in 2004	
4.4b 2004 年深市新发行债券一览表	40
New Issued Bonds in Shenzhen in 2004	
4.5 2004 年股票发行地区分布	41
Regional Distribution of Stocks Issued in 2004	
4.6 2004 年股本结构	42
Capitalization Structure in 2004	
4.7 2004 年证券质押情况	44
Securities Pledge in 2004	
4.8 2004 年证券冻结情况	45
Securities Freezed in 2004	
4.9 2003-2004 年各年上市公司发放现金红利情况	46
Dividend Distribution of Listed Companies (2003-2004)	
4.10a 2004 年沪市上市公司红利分配一览表	47
Summary for Dividend Distribution of Listed Companies in Shanghai in 2004	
4.10b 2004 年深市上市公司红利分配一览表	60
Summary for Dividend Distribution of Listed Companies in Shenzhen in 2004	
4.11a 2004 年沪市上市公司送股一览表	68
Summary for Bonus Share of Listed Companies in Shanghai in 2004	



4.11b 2004 年深市上市公司送股一览表	74
Summary for Bonus Share of Listed Companies in Shenzhen in 2004	
4.12a 2004 年沪市上市公司配股一览表	77
Summary for Rights Issuing of Listed Companies in Shanghai in 2004	
4.12b 2004 年深市上市公司配股一览表	78
Summary for Rights Issuing of Listed Companies in Shenzhen in 2004	
4.13 2003-2004 年各年基金发放现金红利情况	79
Dividend Distribution of Securities Investment Funds (2003-2004)	
4.14 2004 年基金分红一览表	80
Summary for Dividend Distribution of Securities Investment Funds in 2004	
4.15 2003-2004 年各年债券还本付息情况	81
Repayment of Principal and Interest of Bonds (2003-2004)	
4.16a 2004 年沪市债券兑付兑息一览表	82
Summary for Repayment of Principal and Interest of Bonds in Shanghai in 2004	
4.16b 2004 年深市债券兑付兑息一览表	84
Summary for Repayment of Principal and Interest of Bonds in Shenzhen in 2004	
4.17 2004 年发行人股东名册查询情况	85
Shareholder Book Inquiring (2004)	

五、证券存管系统参与者

PARTICIPANTS OF SECURITIES DEPOSITORY SYSTEMS

5.1 2003-2004 年各年登记结算公司证券存管情况	87
Securities in Custody (2003-2004)	
5.2 2004 年主要参与者证券托管总额 (含 A 股、B 股、基金、债券) 前 20 名	88
Securities Value in Custody of Top 20 Participants (2004) (Including A-Share、B-Share、Close Securities Investment Fund and Bonds)	
5.3 2004 年主要参与者 A 股托管总额前 20 名	89
A Share's Value in Custody of Top 20 Participants (2004)	
5.4 2004 年主要参与者 B 股托管总额前 20 名	90
B Share's Value in Custody of Top 20 Participants (2004)	
5.5 2004 年主要参与者债券托管总额前 20 名	91
Bonds' Value in Custody of Top 20 Participants (2004)	
5.6 2004 年主要参与者基金托管总额前 20 名	92
Securities Investment Funds' Value in Custody of Top 20 Participants (2004)	
5.7 2004 年流通股托管市值地区分布	93
Regional Distribution of Negotiable Share's Market Value in Custody (2004)	
5.8 2004 年转托管/转指定情况	95
Changes of Designated Brokers in 2004	

六、证券结算系统参与者

PARTICIPANTS OF SECURITIES SETTLEMENT SYSTEMS

6.1 2003-2004 年各年参与人家数.....	97
Number of Participants (2003-2004)	
6.2 2003-2004 年各年参与人资金结算情况.....	98
Cash Settlement of Participaants (2003-2004)	
6.3.1 2004 年参与人人民币结算净额前 20 名.....	99
RMB Net Settlement Value of Top 20 Participants (2004)	
6.3.2 2004 年参与人美元结算净额前 20 名.....	100
US Dollar Net Settlement Value of Top 20 Participants (2004)	
6.3.3 2004 年参与人港元结算净额前 20 名.....	101
HongKong Dollar Net Settlement Value of Top 20 Participants (2004)	
主要统计指标解释.....	102
Defination	103

2004 年证券登记结算综述

Summary for Securities Depository and Clearing 2004

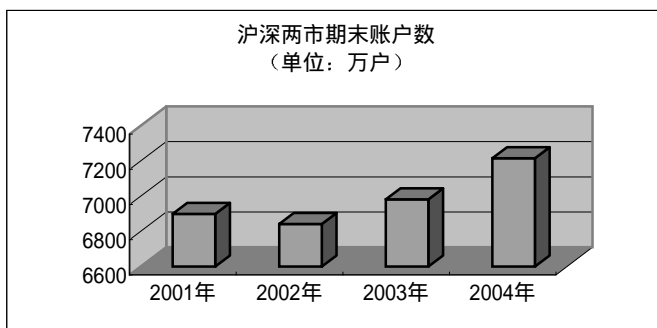
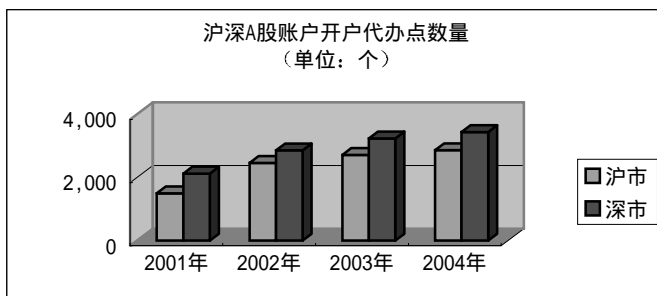
2004 年，中国证券登记结算公司（以下简称中国结算）深入开展证券登记结算法规制度建设，积极促进证券市场创新和发展，切实加强结算风险管理体系，努力深化技术系统管理与建设，证券登记结算主要业务量稳步增加，结算风险得到有效化解，为中国证券市场提供了安全、高效的登记结算服务。

一、开户代办点增多，为投资者管理的账户数增加。

截止到 2004 年底，沪市 A 股账户开户代办点 2,865 个，比上年增加 151 个；深市 A 股账户开户代办点 3,440 个，比上年增加 203 个。

截止到 2004 年底，中国结算共管理账户约 7,215.74 万户，比上年增加约 234.51 万户，增长约 3.36%。其中，A 股账户 6945.87 万户，比上年增加 142.34 万户，增长 2.09%；B 股账户 160.26 万户，比上年增加 2.77 万户，增长 1.76%；封闭式基金账户 109.61 万户，比上年增加 89.38 万户，增长了 4 倍。

2004 年为投资者新开立账户约 248.10 万户，较上年增加约 105.84 万户，同比增长约 74.4%。其中，新开 A 股账户 167.92 万户，较上年增加 30.78 万户、增长 22.45%；新开 B 股账户 2.73 万户，较上年减少 0.89 万户、下降 24.52%；新开封闭式基金账户 77.45 万户，较上年增加 75.94 万户、增长了 50 倍。



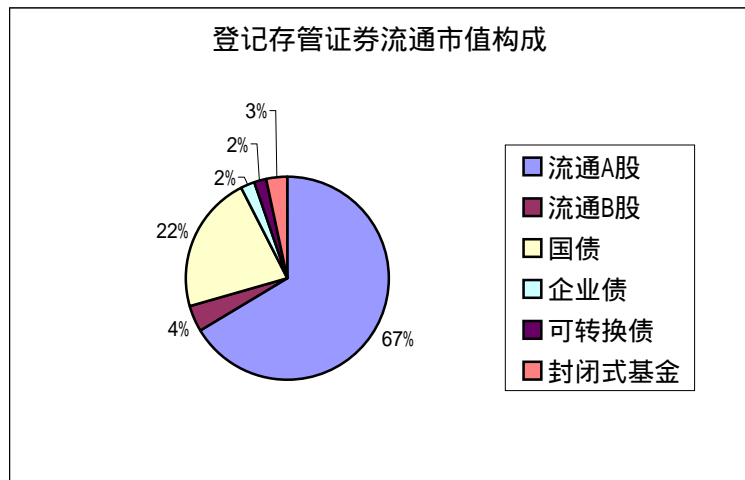
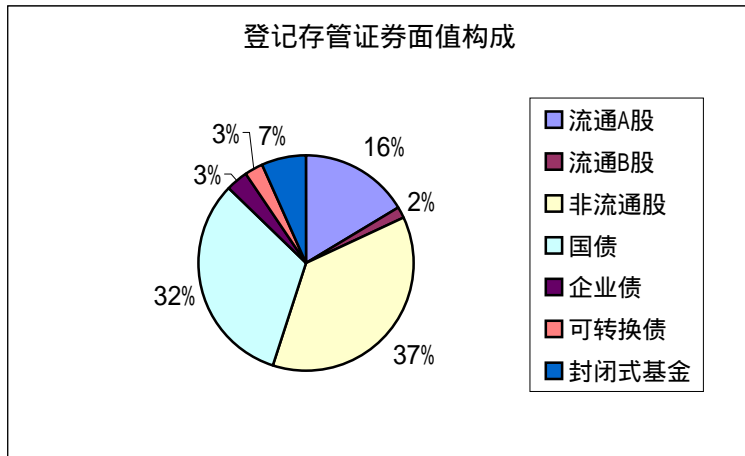


二、登记存管的证券品种日益丰富、数量不断增加。

截止到 2004 年末中国结算共登记存管了 1640 只证券，比上年增加了 116 只。其中，A 股 1354 只，比上年增加 83 只；B 股 110 只，比上年减少 1 只；国债 56 只，比上年增加 16 只；企业债 33 只，比上年增加 9 只；可转债 32 只，比上年增加 9 只；封闭式基金 55 只，与上年持平。

2004 年中国结算登记存管的所有证券面值为 1.22 万亿元，比上年增加 11.71%。其中，流通 A 股面值 2003.37 亿元，比上年增加 15.01%；流通 B 股面值 197.51 亿元，比上年增加 9.49%；非流通股面值 4520.61 亿元，比上年增加 10.22%；国债面值 3967.30 亿元，比上年增加 11.96%；企业债 396.49 亿元，比上年增加 8.91%；可转债 334.92 亿元，比上年增加 62.99%；封闭式基金 818.09 亿元，与上年持平。

2004 年末登记存管证券流通市值为 1.66 万亿元，比上年减少 7.94%。其中，A 股流通市值 1.11 万亿元，比上年减少 11.19%；B 股流通市值 687.71 亿元，比上年减少 21.57%；国债流通市值 3626.00 亿元，比上年增加 4.23%；企业债市值 365.99 亿元，比上年减少 0.28%；可转债 346.41 亿元，比上年增加 57.76%；封闭式基金市值 547.17 亿元，比上年减少 18.65%。



三、处理的证券交易过户数量增加，结算总额较上年减少。

2004 年中国结算处理的证券交易过户总笔数约为 8.79 亿笔，比上年增加 27.01%；过户总金额约 28.36 万亿元，比去年减少 6.27%；结算总额约为 29.49 万亿元，较去年减少 9.68%；结算净额约为 3.72 万亿元，较上年减少 7.05%；结算效率约为 87%。

四、开放式基金登记结算业务有较大发展。

2004 年，中国结算开放式基金登记结算系统代理发行 12 只基金，承接了鹏华普天系列开放式基金的 TA 业务，与 4 家全国性银行和 21 家券商的代销系统实现联网。截止到 2004 年底，委托中国结算办理开放式基金业务的基金管理公司共 11 家，比上年增加 7 家；中国结算代理登记结算业务的开放式基金有 18 只，比去年增加 12 只；与中国结算开放式基金系统联网的销售代理人 54 家，比去年增加 32 家；中国结算为投资者管理的开放式基金账户数已达 82.64 万户，比去年增加约 70 多万户。

五、证券结算风险得到了有效化解。

2004 年中国结算积极配合证监会对德恒证券、恒信证券、汉唐证券、闽发证券、南方证券、新华证券等高风险证券公司进行了风险处置。通过一系列的风险管理措施，如对债券回购交易依法实施质押券转移占有，推出回购标准券折算率调整的新办法，对高风险证券公司严密监控、实施最低结算备付金比例调整，对部分新上市品种实施待交收制度等，证券结算系统的风险得到了有效控制和化解，保障了中国证券市场的安全、稳定运行。

2004 年证券登记结算业务量变化主要受以下因素影响：

第一，交易所市场证券品种增加。中国结算主要为交易所市场提供证券登记结算服务，因此随着交易所市场新股的发行、债券上市品种的增加，中国结算登记存管的证券数量和面值相应增加。

第二，交易所市场波动。中国结算登记存管的证券市值、处理的过户金额、结算总额等业务量受交易所市场波动影响较大。由于交易所市场价格、交易量的变化影响，2004 年登记存管证券的市值、结算总量呈现减少。

第三，新业务开展。买断式债券回购、交易所交易开放式基金（LOFs）、交易型开放式指数基金（ETF）等新业务的开展，带来业务量增加。据估算，目前中国结算近三成的开放式基金业务量是由于 LOFs 新业务的开展增加的。

第四，业务系统优化、服务质量提高也是中国结算业务量增长的原因之一。例如，国债跨市场转托管系统实现了相关业务电子化处理，改进了对跨市场参与人的服务，从而国债跨市场转托管业务量大大提高；又如，开放式基金系统功能优化、业务收费标准降低、对外宣传力度增大，带来了开放式基金业务量增加。

一、登记结算概况

Overview

1.1 概况 Summary

(2003-2004)

	2003 年	2004 年	2004 比 2003 年增加绝对数量 absolute value increased from 2003 to 2004	2004 年比 2003 年增加% increased rate from 2003 to 2004
新增开户数 (万户) Number of New Accounts (Unit:10,000)	142.26	248.10	105.84	70.40
期末账户数 (万户) Total Number of Accounts by the end of the year (Unit:10,000)	6,981.23	7,215.74	234.51	3.36
登记存管证券只数 (只) Number of Securities in Custody	1,524	1,640	116	7.61
登记存管证券总面值 (亿元) Total Par Value in Custody (RMB 100 Mil.)	10,955.12	12,238.29	1,283.17	11.71
登记存管证券总市值 (亿元) Total Market Value in Custody (RMB 100 Mil.)	47,311.37	41,979.00	-5,332.37	-11.27
登记存管证券流通市值 (亿元) Market Value of Negotiable Securities in Custody (RMB 100 Mil.)	18,080.07	16,643.74	-1,436.33	-7.94
过户笔数 (万笔) Number of Transactions (Unit: 10,000)	69,198.99	87,889.71	18,690.72	27.01
过户金额 (亿元) Total Transfer Value (RMB 100 Mil.)	302,609.51	283,636.93	-18,972.58	-6.27
结算总额 (亿元) Gross Settlement Value (RMB 100 Mil.)	326,533.53	294,915.82	-31,617.71	-9.68
结算净额 (亿元) Net Settlement Value (RMB 100 Mil.)	39,973.95	37,156.73	-2,817.22	-7.05

注：①表中新增开户数、期末账户数统计包括 A 股账户、B 股账户和基金账户。②登记存管证券包括 A 股、B 股、国债、企业债、可转债、封闭式基金，不包括开放式基金和债券回购。③登记存管证券只数、总面值、总市值统计中，包括已在我公司办理发行登记但尚未在交易所上市的证券和已从交易所退市但尚未在我公司办理退市登记的证券；总面值和总市值计算中，纯 B 股上市公司的非流通股暂未纳入计算。④总市值、流通市值按期末收盘价计算。⑤过户笔数、金额包括所有登记证券的集中交易过户和非集中交易过户，都按双向计算；债券过户金额按全价计算。⑥ B 股市值、过户金额、结算总额、结算净额以 1 美元兑换人民币 8.2770 元、1 港元兑换人民币 1.0624 元换算。⑦ 本表数据为沪深合计数。

1.2 2004 年各月概况

Summary for Each Month (2004)

	一月 Jan.	二月 Feb.	三月 Mar.	四月 Apr.	五月 May.	六月 Jun.	七月 Jul.	八月 Aug.	九月 Sep.	十月 Oct.	十一月 Nov.	十二月 Dec.
新增开户数 (万户) Number of New Accounts (Unit:10,000)	11.70	35.99	27.81	21.94	10.80	13.39	9.61	9.46	22.42	10.00	11.61	16.69
期末账户数 (万户) Total Number of Accounts by the End of Each Month (Unit:10,000)	6,985.76	7,021.39	7,048.89	7,070.53	7,081.20	7,094.42	7,103.90	7,113.24	7,135.52	7,187.71	7,199.18	7,215.74
登记存管证券只数(只) Number of Securities in Custody	1,524	1,533	1,542	1,555	1,568	1,601	1,616	1,626	1,628	1,630	1,634	1,640
登记存管证券总面值(亿元) Total Par Value in Custody (RMB 100 Mil.)	10,968.69	10,948.48	11,062.37	11,214.43	11,399.01	11,731.30	11,882.44	11,919.05	12,045.29	12,179.90	12,102.02	12,238.29
登记存管证券总市值(亿元) Total Market Value in Custody (RMB 100 Mil.)	50,256.20	53,205.55	54,907.54	50,521.29	49,623.53	45,494.40	45,355.65	43,968.26	45,958.87	44,391.59	44,321.96	41,979.00
登记存管证券流通市值(亿元) Market Value of Negotiable Securities in Custody (RMB 100 Mil.)	19,195.82	20,169.69	20,801.76	19,045.94	18,864.94	17,491.71	17,589.85	17,073.87	17,863.47	17,165.49	17,400.87	16,643.74
过户笔数 (万笔) Number of Transactions (Unit:10,000)	6,861.06	13,785.25	11,064.66	10,137.67	3,923.90	5,837.19	5,628.91	4,501.27	8,205.77	5,938.59	6,931.05	5,074.39
过户金额 (亿元) Value of Transactions (RMB 100 Mil.)	20,299.79	31,080.39	30,922.40	29,469.10	17,947.20	24,263.22	23,081.54	20,817.31	24,881.67	17,721.90	22,127.68	21,024.73
结算总额 (亿元) Gross Settlement Value (RMB 100 Mil.)	24,989.79	31,401.71	31,382.03	30,572.66	19,340.29	24,772.66	23,774.44	21,480.44	25,403.27	18,193.24	22,509.02	21,096.27

注：①表中新增开户数、期末账户数统计包括 A 股账户、B 股账户和基金账户。②登记存管证券包括 A 股、B 股、国债、企业债、可转债、封闭式基金，不包括开放式基金和债券回购。③登记存管证券的个数和总面值统计中，包括已在我公司办理发行登记但尚未在交易所上市的证券和已从交易所退市但尚未在我公司办理退市登记的证券；总面值和总市值计算中，纯 B 股上市公司的非流通股暂未纳入计算。④总市值、流通市值按期末收盘价计算。⑤过户笔数、金额包括所有登记证券的集中交易过户和非集中交易过户，都按双向计算；债券过户金额按全价计算。⑥对于 B 股市值、过户金额、结算总额、结算净额，以 1 美元兑换人民币 8.2770 元和国家外汇管理局公布的港元各月汇率期平均价换算成人民币。⑦本表数据为沪深合计数。

* 注：2004 年 10 月对帐户数统计口径和方法进行过调整

二、投资者

Investor

2.1 历年投资者累计开户总数

Number of Accounts Accumulated from 1993 to 2004

单位: 万户 Unit: 10,000

年份 Year	全 国 Total							沪 市 Shanghai							深 市 Shenzhen						
	总数 Total	A 股账户 A -share Accounts		B 股账户 B -share Accounts		基金账户 Fund Accounts		总数 Total	A 股账户 A -share Accounts		B 股账户 B -share Accounts		基金账户 Fund Accounts		总数 Total	A 股账户 A -share Accounts		B 股账户 B -share Accounts		基金账户 Fund Accounts	
		个人 Individual	机构 Institution	个人 Individual	机构 Institution	个人 Individual	机构 Institution		个人 Individual	机构 Institution	个人 Individual	机构 Institution	个人 Individual	机构 Institution		个人 Individual	机构 Institution	个人 Individual	机构 Institution	个人 Individual	机构 Institution
1993	835.17	830.82	2.45	1.51	0.39	0.00	0.00	423.51	421.09	1.40	0.83	0.19	0.00	0.00	411.66	409.73	1.05	0.68	0.20	0.00	0.00
1994	1,107.76	1,100.47	4.30	2.37	0.62	0.00	0.00	574.89	571.00	2.00	1.57	0.32	0.00	0.00	532.87	529.47	2.30	0.80	0.30	0.00	0.00
1995	1,294.19	1,283.99	5.26	4.19	0.75	0.00	0.00	685.20	680.00	2.50	2.32	0.38	0.00	0.00	608.99	603.99	2.76	1.87	0.37	0.00	0.00
1996	2,422.06	2,401.37	6.76	13.03	0.92	0.00	0.00	1,207.87	1,200.00	3.30	4.11	0.46	0.00	0.00	1,214.21	1,201.37	3.46	8.92	0.46	0.00	0.00
1997	3,480.26	3,454.20	9.25	15.54	1.27	0.00	0.00	1,713.31	1,702.19	4.59	5.91	0.63	0.00	0.00	1,766.95	1,752.01	4.66	9.63	0.64	0.00	0.00
1998	4,259.88	4,015.62	10.98	17.05	1.41	214.81	0.00	2,006.57	1,986.05	5.56	7.10	0.70	7.16	0.00	2,253.31	2,029.57	5.42	9.95	0.71	207.65	0.00
1999	4,810.63	4,558.31	16.13	18.73	1.52	215.92	0.01	2,288.54	2,264.67	7.56	8.13	0.76	7.41	0.00	2,522.09	2,293.64	8.57	10.60	0.76	206.51	0.01
2000	6,154.53	5,882.40	25.72	25.79	1.67	218.95	0.01	2,966.99	2,931.20	12.12	13.69	0.83	9.16	0.00	3,187.54	2,951.20	13.60	12.10	0.84	209.79	0.01
2001	6,965.90	6,566.25	31.25	146.75	1.83	219.81	0.02	3,429.61	3,311.07	15.87	91.99	0.92	9.76	0.00	3,536.29	3,255.18	15.38	54.76	0.91	210.05	0.02
2002	7,202.16	6,790.34	36.33	152.76	1.91	220.78	0.02	3,566.61	3,441.43	18.10	95.46	0.96	10.65	0.00	3,635.55	3,348.91	18.23	57.30	0.95	210.13	0.02
2003	7,344.41	6,925.96	37.85	156.29	2.00	222.29	0.02	3,643.93	3,515.05	18.95	97.06	1.00	11.87	0.00	3,700.48	3,410.91	18.90	59.23	1.00	210.42	0.02
2004	7,588.29	7,076.32	39.07	158.97	2.20	311.14	0.59	3,787.22	3,584.19	19.53	98.22	1.14	83.75	0.39	3,801.07	3,492.13	19.54	60.75	1.06	227.39	0.20

注: 2004 年本公司对账户统计口径和方法进行过调整

2.2 历年投资者新增开户数

Number of New Accounts for Each Year

单位：万户 Unit:10,000

年份 Year	全 国 Total							沪 市 Shanghai							深 市 shenzhen								
	总数 Total	A 股账户 A -share Accounts		B 股账户 B -share Accounts		基金账户 Fund Accounts		总数 Total	A 股账户 A -share Accounts		B 股账户 B -share Accounts		基金账户 Fund Accounts		总数 Total	A 股账户 A -share Accounts		B 股账户 B -share Accounts		基金账户 Fund Accounts			
		个人 Individual	机构 Institution	个人 Individual	机构 Institution	个人 Individual	机构 Institution		个人 Individual	机构 Institution	个人 Individual	机构 Institution	个人 Individual	机构 Institution		个人 Individual	机构 Institution	个人 Individual	机构 Institution	个人 Individual	机构 Institution	个人 Individual	机构 Institution
		Individual	Institution	Individual	Institution	Individual	Institution		Individual	Institution	Individual	Institution	Individual	Institution		Individual	Institution	Individual	Institution	Individual	Institution	Individual	Institution
1994	272.59	269.65	1.85	0.86	0.23	0.00	0.00	151.38	149.91	0.60	0.74	0.13	0.00	0.00	121.21	119.74	1.25	0.12	0.10	0.00	0.00		
1995	186.43	183.52	0.96	1.82	0.13	0.00	0.00	110.31	109.00	0.50	0.75	0.06	0.00	0.00	76.12	74.52	0.46	1.07	0.07	0.00	0.00		
1996	1127.89	1117.38	1.50	8.84	0.17	0.00	0.00	522.67	520.00	0.80	1.79	0.08	0.00	0.00	605.22	597.38	0.70	7.05	0.09	0.00	0.00		
1997	1058.18	1052.83	2.49	2.51	0.36	0.00	0.00	505.44	502.19	1.29	1.80	0.17	0.00	0.00	552.74	550.64	1.20	0.71	0.19	0.00	0.00		
1998	779.62	561.41	1.73	1.52	0.13	214.81	0.00	293.26	283.86	0.97	1.19	0.07	7.16	0.00	486.36	277.55	0.76	0.33	0.06	207.65	0.00		
1999	550.74	542.69	5.15	1.67	0.11	1.11	0.01	281.96	278.62	2.00	1.03	0.06	0.25	0.00	268.78	264.07	3.15	0.64	0.05	0.86	0.01		
2000	1343.92	1324.08	9.60	7.06	0.15	3.02	0.00	678.46	666.52	4.56	5.56	0.07	1.74	0.00	665.46	657.56	5.04	1.50	0.08	1.28	0.00		
2001	811.36	683.84	5.53	120.97	0.16	0.87	0.00	462.61	379.87	3.75	78.30	0.09	0.61	0.00	348.75	303.97	1.78	42.67	0.07	0.26	0.00		
2002	236.25	224.10	5.08	6.01	0.08	0.98	0.00	137.00	130.37	2.23	3.47	0.04	0.89	0.00	99.25	93.73	2.85	2.54	0.04	0.09	0.00		
2003	142.26	135.62	1.52	3.53	0.09	1.51	0.00	77.32	73.62	0.85	1.60	0.04	1.22	0.00	64.94	62.00	0.67	1.93	0.05	0.29	0.00		
2004	248.10	166.66	1.26	2.61	0.12	77.07	0.38	147.54	85.36	0.73	1.09	0.06	60.10	0.20	100.56	81.30	0.53	1.52	0.06	16.97	0.18		

2.3 2000-2004 年各年投资者期末账户数

Total Number of Accounts by the End of Each Year (2000 – 2004)

单位：万户 Unit:10,000

年份 Year	全 国 Total							沪 市 Shanghai							深 市 Shenzhen						
	总数 Total	A 股账户 A -share Accounts		B 股账户 B -share Accounts		基金账户 Fund Accounts		总数 Total	A 股账户 A -share Accounts		B 股账户 B -share Accounts		基金账户 Fund Accounts		总数 Total	A 股账户 A -share Accounts		B 股账户 B -share Accounts		基金账户 Fund Accounts	
		个人 Individual	机构 Institution	个人 Individual	机构 Institution	个人 Individual	机构 Institution		个人 Individual	机构 Institution	个人 Individual	机构 Institution	个人 Individual	机构 Institution		个人 Individual	机构 Institution	个人 Individual	机构 Institution	个人 Individual	机构 Institution
2000	6,123.23	5,851.76	25.66	25.73	1.49	218.57	0.01	2,958.46	2,922.88	12.1	13.66	0.73	9.08	0.00	3,164.77	2,928.88	13.56	12.07	0.76	209.49	0.01
2001	6,898.67	6,500.98	30.45	146.26	1.58	219.38	0.02	3,388.70	3,270.66	15.82	91.78	0.78	9.67	0.00	3,509.97	3,230.32	14.63	54.48	0.80	209.71	0.02
2002	6,841.84	6,638.31	30.83	152.37	1.58	18.72	0.02	3,513.51	3,389.48	17.37	95.35	0.78	10.53	0.00	3,328.33	3,248.83	13.46	57.02	0.80	8.19	0.02
2003	6,981.24	6,771.35	32.18	155.89	1.60	20.21	0.02	3,589.25	3,461.57	18.21	96.95	0.78	11.74	0.00	3,391.99	3,309.78	13.97	58.94	0.82	8.47	0.02
2004	7,215.74	6,912.65	33.22	158.55	1.69	109.03	0.58	3,731.22	3,529.49	18.78	98.10	0.87	83.60	0.39	3,484.52	3,383.16	14.44	60.44	0.82	25.44	0.20

注：2002 年因大量不规范账户清理，致使账户数较 2001 减少。

2.4 2004 年各月投资者新增开户数

Number of New Accounts for Each Month (2004)

单位: 户 Unit:10,000

月份 Month	全 国 Total							沪 市 Shanghai							深 市 Shenzhen						
	总数 Total	A 股账户 A-share Accounts		B 股账户 A-share Accounts		基金账户 Fund Accounts		总数 Total	A 股账户 A-share Accounts		B 股账户 B-share Accounts		基金账户 Fund Accounts		总数 Total	A 股账户 A-share Accounts		B 股账户 B-share Accounts		基金账户 Fund Accounts	
		个人 Individual	机构 Institution	个人 Individual	机构 Institution	个人 Individual	机构 Institution		个人 Individual	机构 Institution	个人 Individual	机构 Institution	个人 Individual	机构 Institution		个人 Individual	机构 Institution	个人 Individual	机构 Institution	个人 Individual	机构 Institution
一月 Jan.	117,050	109,857	838	2,896	87	3,372	0	60,805	55,586	407	1,423	35	3,354	0	56,245	54,271	431	1,473	52	18	0
二月 Feb.	359,891	348,466	1,506	6,793	106	3,019	1	184,026	177,017	784	3,210	53	2,962	0	175,865	171,449	722	3,583	53	57	1
三月 Mar.	278,128	269,704	1,241	3,549	112	3,517	5	141,206	136,177	647	1,510	56	2,816	0	136,922	133,527	594	2,039	56	701	5
四月 Apr.	219,352	190,181	1,140	2,787	116	24,878	250	98,693	95,298	598	877	58	1,862	0	120,659	94,883	542	1,910	58	23,016	250
五月 May.	107,982	97,425	724	1,400	111	8,155	167	53,264	48,724	393	451	53	3,643	0	54,718	48,701	331	949	58	4,512	167
六月 Jun.	133,964	120,147	844	1,661	113	11,198	1	73,134	60,956	458	718	56	10,946	0	60,830	59,191	386	943	57	252	1
七月 Jul.	96,132	88,184	739	1,221	92	5,895	1	52,213	45,508	411	509	48	5,737	0	43,919	42,676	328	712	44	158	1
八月 Aug.	94,671	70,283	632	989	66	22,657	44	44,623	37,116	349	368	32	6,758	0	50,048	33,167	283	621	34	15,899	44
九月 Sep.	224,201	126,952	791	1,588	84	94,116	670	81,755	66,276	412	634	44	14,389	0	142,446	60,676	379	954	40	79,727	670
十月 Oct.	99,978	74,113	488	966	113	24,127	171	56,688	38,390	267	360	57	17,606	8	43,290	35,723	221	606	56	6,521	163
十一月 Nov.	116,060	90,885	2,005	1,241	103	21,797	29	68,695	49,230	1,732	460	51	17,218	4	47,365	41,655	273	781	52	4,579	25
十二月 Dec.	166,912	80,446	1,638	993	101	82,950	784	93,588	43,340	841	349	52	48,634	372	73,324	37,106	797	644	49	34,316	412

2.5 2004 年各月投资者新销户数

Number of Accounts Closed in Each Month (2004)

单位：户

月 份 Month	全 国 Total							沪 市 Shanghai							深 市 Shenzhen						
	总数 Total	A 股账户 A-share Accounts		B 股账户 B-share Accounts		基金账户 Fund Accounts		总数 Total	A 股账户 A-share Accounts		B 股账户 B-share Accounts		基金账户 Fund Accounts		总数 Total	A 股账户 A-share Accounts		B 股账户 B-share Accounts		基金账户 Fund Accounts	
		个人 Individ ual	机构 Institut ion	个人 Individ ual	机构 Institut ion	个人 Individ ual	机构 Institut ion		个人 Individ ual	机构 Institut ion	个人 Individ ual	机构 Institut ion	个人 Individ ual	机构 Institut ion		个人 Individ ual	机构 Institut ion	个人 Individ ual	机构 Institut ion	个人 Individ ual	机构 Institut ion
		一月 Jan.	71784	71692	43	20	19		10	0	972	945	1	6		13	7	0	70812	70747	42
二月 Feb	3601	3343	67	45	83	62	1	1848	1755	4	15	42	32	0	1753	1588	63	30	41	30	1
三月 Mar.	3123	2936	78	23	65	21	0	1601	1544	6	7	31	13	0	1522	1392	72	16	34	8	0
四月 Apr.	2927	2699	80	15	53	80	0	1768	1652	8	4	29	75	0	1159	1047	72	11	24	5	0
五月 May.	1420	1306	36	14	56	8	0	753	712	6	4	26	5	0	667	594	30	10	30	3	0
六月 Jun.	1640	1484	75	20	51	10	0	866	792	32	8	27	7	0	774	692	43	12	24	3	0
七月 Jul.	1366	1261	38	16	48	3	0	719	682	3	7	25	2	0	647	579	35	9	23	1	0
八月 Aug.	1318	1147	44	12	111	4	0	733	657	6	5	64	1	0	585	490	38	7	47	3	0
九月 Sep.	1468	1256	46	15	139	12	0	772	682	6	5	73	6	0	696	574	40	10	66	6	0
十月 Oct.	2137	1992	33	5	100	7	0	1551	1492	7	0	49	3	0	586	500	26	5	51	4	0
十一月 Nov.	1371	1228	57	16	59	11	0	761	694	25	4	30	8	0	610	534	32	12	29	3	0
十二月 Dec.	1276	1138	50	19	58	10	1	705	637	7	11	43	7	0	571	501	43	8	15	3	1

2.6 2004 年各月月末账户数

Total Number of Accounts by the End of Each Month (2004)

单位: 万户 Unit: 10,000

月份 Month	全 国 Total							沪 市 Shanghai							深 市 Shenzhen						
	总数 Total	A 股账户 A-share Accounts		B 股账户 B-share Accounts		基金账户 Fund Accounts		总数 Total	A 股账户 A-share Accounts		B 股账户 B-share Accounts		基金账户 Fund Accounts		总数 Total	A 股账户 A-share Accounts		B 股账户 B-share Accounts		基金账户 Fund Accounts	
		个人 Individual	机构 Institution	个人 Individual	机构 Institution	个人 Individual	机构 Institution		个人 Individual	机构 Institution	个人 Individual	机构 Institution	个人 Individual	机构 Institution		个人 Individual	机构 Institution	个人 Individual	机构 Institution	个人 Individual	机构 Institution
一月 Jan.	6,985.76	6,775.16	32.26	156.17	1.61	20.54	0.02	3,595.23	3,467.03	18.25	97.09	0.79	12.07	0.00	3,390.53	3,308.13	14.01	59.08	0.82	8.47	0.02
二月 Feb.	7,021.39	6,809.68	32.40	156.85	1.61	20.84	0.02	3,613.45	3,484.56	18.33	97.41	0.79	12.36	0.00	3,407.94	3,325.11	14.07	59.44	0.82	8.48	0.02
三月 Mar.	7,048.89	6,836.35	32.52	157.20	1.61	21.19	0.02	3,627.41	3,498.02	18.39	97.56	0.79	12.64	0.00	3,421.48	3,338.33	14.13	59.64	0.82	8.54	0.02
四月 Apr.	7,070.54	6,855.10	32.62	157.48	1.62	23.67	0.05	3,637.10	3,507.39	18.45	97.65	0.79	12.82	0.00	3,433.43	3,347.71	14.17	59.83	0.83	10.85	0.05
五月 May.	7,081.19	6,864.71	32.69	157.62	1.63	24.48	0.06	3,642.36	3,512.19	18.49	97.69	0.79	13.19	0.00	3,438.84	3,352.52	14.20	59.92	0.83	11.30	0.06
六月 Jun.	7,094.43	6,876.58	32.77	157.78	1.63	25.60	0.06	3,649.58	3,518.21	18.53	97.77	0.80	14.28	0.00	3,444.84	3,358.37	14.24	60.02	0.83	11.32	0.06
七月 Jul.	7,103.91	6,885.27	32.84	157.90	1.64	26.19	0.06	3,654.73	3,522.69	18.57	97.82	0.80	14.86	0.00	3,449.17	3,362.59	14.27	60.09	0.84	11.34	0.06
八月 Aug.	7,113.24	6,892.19	32.90	158.00	1.63	28.46	0.07	3,659.12	3,526.34	18.61	97.85	0.80	15.53	0.00	3,454.12	3,365.85	14.29	60.15	0.83	12.93	0.07
九月 Sep.	7,135.52	6,904.76	32.97	158.16	1.63	37.87	0.13	3,667.22	3,532.89	18.65	97.91	0.79	16.97	0.00	3,468.30	3,371.86	14.33	60.24	0.83	20.90	0.13
十月 Oct.	7,187.71	6,895.75	32.87	158.33	1.70	98.56	0.50	3,715.14	3,520.36	18.52	98.02	0.87	77.01	0.35	3,472.57	3,375.39	14.35	60.30	0.83	21.55	0.15
十一月 Nov.	7,199.18	6,904.72	33.06	158.45	1.71	100.74	0.50	3,721.94	3,525.22	18.70	98.07	0.87	78.73	0.35	3,477.24	3,379.50	14.37	60.38	0.84	22.01	0.15
十二月 Dec.	7,215.74	6,912.65	33.22	158.55	1.71	109.03	0.58	3,731.22	3,529.49	18.78	98.10	0.87	83.60	0.39	3,484.52	3,383.16	14.44	60.44	0.84	25.44	0.20



2.7 2004 年投资者 A 股账户开户地区分布 Regional Distribution of A-Share Accounts (2004)

单位：万户 Unit:10,000

地区 Area	沪市 Shanghai				深市 Shenzhen			
	新增开户数 Number of New Accounts	比重 (%)	开户总数 Total Number of Accounts	比重 (%)	新增开户数 Number of New Accounts	比重 (%)	开户总数 Total Number of Accounts	比重 (%)
安徽	2.22	1.51	87.80	2.38	1.82	1.81	65.93	1.76
北京	7.22	4.89	161.84	4.39	22.39	22.26	198.73	5.31
重庆	0.88	0.60	65.90	1.79	1.02	1.02	80.65	2.16
福建	4.69	3.18	139.38	3.78	2.79	2.78	116.15	3.11
甘肃	1.11	0.75	29.07	0.79	0.60	0.60	30.73	0.82
广东	10.09	6.84	256.17	6.95	7.57	7.53	407.24	10.89
广西	2.03	1.38	49.47	1.34	1.65	1.64	54.82	1.47
贵州	0.64	0.44	16.74	0.45	0.76	0.76	19.34	0.52
海南	0.71	0.48	41.94	1.14	1.02	1.02	57.58	1.54
河北	2.70	1.83	86.66	2.35	1.95	1.94	80.35	2.15
河南	4.00	2.71	112.16	3.04	2.79	2.77	106.17	2.84
黑龙江	2.61	1.77	101.99	2.77	1.89	1.88	94.42	2.53
湖北	4.14	2.81	124.58	3.38	2.70	2.68	150.13	4.02
湖南	2.78	1.88	95.76	2.60	2.25	2.24	118.86	3.18
吉林	2.56	1.73	69.51	1.88	1.12	1.11	67.47	1.80
江苏	8.86	6.01	339.33	9.20	6.39	6.36	308.15	8.24
江西	1.35	0.91	63.47	1.72	1.24	1.23	53.62	1.43
辽宁	5.83	3.95	211.02	5.72	3.18	3.16	193.20	5.17
内蒙古	0.99	0.67	26.02	0.71	0.58	0.58	25.53	0.68
宁夏	0.39	0.26	9.96	0.27	0.27	0.27	12.14	0.32

续表

地区 Area	沪市 Shanghai				深市 Shenzhen			
	新增开户数 Number of New Accounts	比重 (%)	开户总数 Total Number of Accounts	比重 (%)	新增开户数 Number of New Accounts	比重 (%)	开户总数 Total Number of Accounts	比重 (%)
青海	0.15	0.10	19.07	0.52	0.12	0.12	17.07	0.46
山东	5.60	3.80	231.67	6.28	4.24	4.21	184.27	4.93
山西	1.75	1.19	58.99	1.60	1.15	1.14	63.75	1.70
陕西	2.25	1.53	85.70	2.32	1.88	1.87	85.64	2.29
上海	7.93	5.37	499.85	13.55	9.74	9.68	315.89	8.45
深圳	5.89	3.99	125.98	3.42	7.83	7.79	315.11	8.43
四川	4.54	3.08	195.92	5.31	3.62	3.60	195.73	5.23
天津	2.13	1.44	81.79	2.22	1.21	1.20	73.88	1.98
西藏	0.07	0.05	2.07	0.06	0.02	0.02	4.27	0.11
新疆	2.19	1.49	49.57	1.34	0.81	0.80	48.19	1.29
云南	1.11	0.75	30.35	0.82	0.91	0.90	31.63	0.85
浙江	6.31	4.27	187.66	5.09	4.97	4.94	162.22	4.34
其他	41.82	28.35	30.47	0.83	0.09	0.09	0.41	0.01
合计 Total	147.54	100.00	3,687.86	100.00	100.56	100.00	3,739.26	100.00

注：①本表统计的开户数为 A 股账户（含基金账户）的开户数。② 新增开户数和开户总数都按账户的开户代理网点所在地统计。③开户点地区或开户点的邮编维护有问题，不能确定其开户地区的，暂归入其他。



2.8 2004 年投资者 B 股账户开户地区分布 Regional Distribution of B-Share Accounts (2004)

单位：户

地区 Area	沪市 Shanghai				深市 Shenzhen			
	新增开户数 Number of New Accounts	比重 (%)	开户总数 Total Number of Accounts	比重 (%)	新增开户数 Number of New Accounts	比重 (%)	开户总数 Total Number of Accounts	比重 (%)
安徽	170	1.48	14,075	1.42	67	0.42	488	0.08
北京	1,609	14.04	148,316	14.93	556	3.51	3,978	0.64
福建	166	1.45	3,791	0.38	267	1.69	5,935	0.96
甘肃	13	0.11	56	0.01	12	0.08	28	0.00
广东	794	6.93	71,843	7.23	4,256	26.90	195,448	31.62
广西	71	0.62	250	0.03	55	0.35	584	0.09
贵州	12	0.10	16	0.00	21	0.13	237	0.04
海南	18	0.16	4,267	0.43	63	0.40	631	0.10
河北	70	0.61	267	0.03	41	0.26	110	0.02
河南	0	0.00	0	0.00	45	0.28	72	0.01
黑龙江	77	0.67	5,418	0.55	45	0.28	117	0.02
湖北	101	0.88	9,551	0.96	81	0.51	852	0.14
湖南	208	1.81	20,655	2.08	116	0.73	241	0.04
吉林	93	0.81	4,294	0.43	42	0.27	463	0.07
江苏	588	5.13	45,203	4.55	400	2.53	7,046	1.14
江西	23	0.20	23	0.00	56	0.35	99	0.02
辽宁	151	1.32	10,990	1.11	145	0.92	256	0.04
内蒙古	44	0.38	144	0.01	7	0.04	33	0.01
宁夏	38	0.33	123	0.01	6	0.04	26	0.00
青海	0	0.00	0	0.00	1	0.01	2	0.00
山东	192	1.67	1,026	0.10	206	1.30	484	0.08
山西	41	0.36	138	0.01	19	0.12	51	0.01
陕西	69	0.60	355	0.04	46	0.29	135	0.02
上海	3,455	30.14	342,053	34.43	1,440	9.10	45,617	7.38
深圳	2,490	21.72	135,478	13.63	7,197	45.48	345,729	55.94
四川	48	0.42	404	0.04	79	0.50	232	0.04
天津	122	1.06	10,018	1.01	94	0.59	177	0.03
西藏	13	0.11	63	0.01	0	0.00	0	0.00

续表

地区 Area	沪市 Shanghai				深市 Shenzhen			
	新增开户数 Number of New Accounts	比重 (%)	开户总数 Total Number of Accounts	比重 (%)	新增开户数 Number of New Accounts	比重 (%)	开户总数 Total Number of Accounts	比重 (%)
新疆	113	0.99	905	0.09	10	0.06	93	0.02
云南	27	0.24	39	0.00	40	0.25	776	0.13
浙江	435	3.79	42,239	4.25	329	2.08	5,404	0.87
重庆	82	0.72	7,964	0.80	70	0.44	264	0.04
中国香港	131	1.14	5,494	0.55	0	0.00	0	0.00
中国台湾	0	0.00	54	0.01	0	0.00	0	0.00
中国澳门	0	0.00	0	0.00	0	0.00	0	0.00
新加坡	0	0.00	79	0.01	0	0.00	0	0.00
韩国	0	0.00	3	0.00	0	0.00	0	0.00
美国	0	0.00	0	0.00	0	0.00	0	0.00
英国	0	0.00	0	0.00	0	0.00	0	0.00
日本	0	0.00	1	0.00	0	0.00	0	0.00
马来西亚	0	0.00	1	0.00	0	0.00	0	0.00
印尼	0	0.00	0	0.00	0	0.00	0	0.00
其他	0	0.00	108,017	10.87	12	0.08	2,474	0.40
合计 Total	11,464	100.00	993,613	100.00	15,824	100.00	618,082	100.00



2.9 2004 年投资者服务情况 Services for Investors (2004)

	上海分公司 Shanghai	深圳分公司 Shenzhen	合 计 Total
一、账户挂失补办次数 (次) Number of Account Card Loss Report and Re-issuance	30,088	48,832	78,920
A 股账户 A-share Accounts	14,107	47,785	61,892
B 股账户 B-share Accounts	14,107	1,040	15,147
基金账户 Fund Accounts	1,874	7	1,881
二、账户合并次数 (次) Number of Account Consolidation	27,069	63	27,132
A 股账户 A-share Accounts	25,484	62	25,546
B 股账户 B-share Accounts	7	0	7
基金账户 Fund Accounts	1,578	1	1,579
三、开户资料更改次数 (次) Number of Account Opening Information Updating	26,416	14,843	41,259
A 股账户 A-share Accounts	25,894	14,290	40,184
B 股账户 B-share Accounts	23	539	562
基金账户 Fund Accounts	499	14	513
四、开户资料查询次数 (次) Number of Account Opening Information Inquiry	90,164	255,074	345,238
五、证券余额、过户记录查询次数 (次) Number of Securities Holding Balance and Transfer Records Inquiry	66,798	2,147	68,945
六、实物股票、证券登记证明挂失补办次数 (次) Number of Loss Report and Re-issuance for Physical Securities	—	98	98

三、开户代理机构

Account-Opening Agencies



3.1 2001-2004 年各年开户代理机构、代办点数

Number of Account-Opening Agencies and Agency Offices (2001-2004)

年份 Year	沪市 Shanghai			深市 Shenzhen		
	A 股开户 代理机构数 (家) Number of Agencies (A-share)	B 股开户 代理机构数 (家) Number of Agencies (B-share)	A 股开户代办点数 (个) Number of Agency Offices (A-share)	A 股开户 代理机构数 (家) Number of Agencies (A-share)	B 股开户 代理机构数 (家) Number of Agencies (B-share)	A 股开户代办点数 (个) Number of Agency Offices (A-share)
2001	88	130	1,497	62	107	2,124
2002	118	143	2,462	101	111	2,859
2003	132	162	2,714	116	97	3,237
2004	126	172	2,865	124	102	3,440

注：深市 2001-2002 年开户代理机构按证券公司席位统计；沪市 2001-2004 年开户代理机构、深市 2003-2004 年开户代理机构以法人为单位统计。

3.2 2004 年 A 股账户开户代理机构地区分布

Regional Distribution of A-share Account-Opening Agencies (2004)

地区 Area	沪市 Shanghai			深市 Shenzhen		
	本期增减 (家) Change Number	期末数 (家) Total Number	比重%	本期增减 (家) Change Number	期末数 (家) Total Number	比重%
安徽	0	2	1.59	0	2	1.61
北京	3	12	9.52	2	5	4.03
福建	0	4	3.17	0	5	4.03
甘肃	0	2	1.59	0	2	1.61
广东	-1	8	6.35	0	10	8.06
广西	0	0	0.00	0	1	0.81
贵州	0	1	0.79	0	2	1.61
海南	-2	0	0.00	0	1	0.81
河北	0	2	1.59	0	3	2.42
河南	-1	2	1.59	0	4	3.23
黑龙江	1	3	2.38	0	2	1.61
湖北	0	2	1.59	0	2	1.61
湖南	0	3	2.38	0	3	2.42
吉林	-1	2	1.59	-1	2	1.61
江苏	0	6	4.76	0	7	5.65
江西	-1	2	1.59	0	3	2.42
辽宁	1	3	2.38	1	4	3.23
内蒙古	0	2	1.59	1	3	2.42
宁夏	-1	0	0.00	0	1	0.81
青海	0	1	0.79	0	0	0.00
山东	0	3	2.38	0	3	2.42
山西	0	2	1.59	0	2	1.61
陕西	0	4	3.17	0	4	3.23
上海	-2	25	19.84	1	14	11.29
深圳	1	19	15.08	0	19	15.32
四川	0	5	3.97	2	6	4.84
天津	0	2	1.59	0	2	1.61
西藏	0	1	0.79	0	1	0.81
新疆	0	1	0.79	0	1	0.81
云南	0	2	1.59	0	2	1.61
浙江	1	4	3.17	1	5	4.03
重庆	0	1	0.79	0	2	1.61
其他	-4	0	0.00	1	1	0.81

注：①仅统计代理 A 股开户业务的开户代理机构和代办点数据。②按照开户代理机构和开户代办点的联系地址统计。③深圳分公司按邮编识别地区，邮编录入有误或缺失的暂归入其他。



3.3 2004 年 B 股账户开户代理机构地区分布 Regional Distribution of B-share Account-Opening Agencies (2004)

地区 Area	沪市 Shanghai			深市 Shenzhen		
	本期增减 (家) Change Number	期末数 (家) Total Number	比重%	本期增减 (家) Change Number	期末数 (家) Total Number	比重%
安徽	0	2	1.16	0	2	1.96
北京	2	12	6.98	9	12	11.76
福建	0	2	1.16	-1	2	1.96
甘肃	0	1	0.58	0	1	0.98
广东	1	9	5.23	-3	7	6.86
广西	0	1	0.58	0	1	0.98
贵州	0	1	0.58	-1	1	0.98
海南	1	3	1.74	-1	0	0.00
河北	0	1	0.58	0	1	0.98
河南	0	0	0.00	-1	0	0.00
黑龙江	0	2	1.16	0	2	1.96
湖北	0	2	1.16	0	2	1.96
湖南	1	4	2.33	1	3	2.94
吉林	0	2	1.16	-1	1	0.98
江苏	1	7	4.07	1	6	5.88
江西	2	2	1.16	1	2	1.96
辽宁	1	4	2.33	-1	2	1.96
内蒙古	0	1	0.58	0	1	0.98
宁夏	0	1	0.58	-1	0	0.00
青海	0	0	0.00	0	0	0.00
山东	0	3	1.74	0	3	2.94
山西	0	1	0.58	0	1	0.98
陕西	0	2	1.16	0	2	1.96
上海	1	15	8.72	8	21	20.59
深圳	0	15	8.72	-7	17	16.67
四川	1	2	1.16	1	2	1.96
天津	1	2	1.16	1	2	1.96
西藏	0	1	0.58	-1	0	0.00
新疆	0	2	1.16	0	1	0.98
云南	0	1	0.58	0	1	0.98

续表

地区 Area	沪市 Shanghai			深市 Shenzhen		
	本期增减(家) Change Number	期末数(家) Total Number	比重%	本期增减(家) Change Number	期末数(家) Total Number	比重%
浙江	0	5	2.91	0	4	3.92
重庆	0	1	0.58	0	1	0.98
中国香港	-1	55	31.98	1	1	0.98
中国台湾	0	1	0.58	0	0	0.00
中国澳门	0	0	0.00	0	0	0.00
新加坡	0	4	2.33	0	0	0.00
韩国	-1	1	0.58	0	0	0.00
美国	0	0	0.00	0	0	0.00
英国	0	0	0.00	0	0	0.00
日本	0	2	1.16	0	0	0.00
马来西亚	0	1	0.58	0	0	0.00
印尼	0	0	0.00	0	0	0.00
其他	0	1	0.58	0	0	0.00
合计 Total	10	172	100.00	5	102	100.00

注：①仅统计代理 B 股开户业务的开户代理机构。②按照开户代理机构的联系地址统计。③深圳分公司按邮编识别地区，邮编录入有误或缺失的暂归入其他。



3.4 2004年A股账户开户代办点地区分布

Regional Distribution of A-share Account-Opening Agency Offices (2004)

地区 Area	沪市 Shanghai			深市 Shenzhen		
	本期增减(家) Change Number	期末数(家) Total Number	比重(%)	本期增减(家) Change Number	期末数(家) Total Number	比重%
安徽	4	68	2.37	3	72	2.09
北京	16	152	5.31	22	191	5.55
福建	7	88	3.07	6	137	3.98
甘肃	1	31	1.08	0	31	0.90
广东	203	240	8.38	5	302	8.78
广西	-195	38	1.33	0	37	1.08
贵州	-1	12	0.42	-1	18	0.52
海南	0	26	0.91	-1	20	0.58
河北	2	57	1.99	3	54	1.57
河南	6	73	2.55	3	71	2.06
黑龙江	9	70	2.44	0	60	1.74
湖北	5	113	3.94	14	130	3.78
湖南	3	66	2.30	2	88	2.56
吉林	2	52	1.82	9	82	2.38
江苏	20	193	6.74	12	284	8.26
江西	2	57	1.99	1	63	1.83
辽宁	7	121	4.22	15	128	3.72
内蒙古	2	24	0.84	6	26	0.76
宁夏	0	4	0.14	0	3	0.09
青海	-1	4	0.14	1	6	0.17
山东	3	119	4.15	4	125	3.63
山西	1	39	1.36	1	41	1.19
陕西	1	62	2.16	2	64	1.86
上海	19	432	15.08	33	481	13.98
深圳	6	201	7.02	5	198	5.76
四川	7	134	4.68	27	189	5.49
天津	0	71	2.48	6	71	2.06
西藏	-1	1	0.03	-1	1	0.03
新疆	0	35	1.22	0	42	1.22
云南	0	35	1.22	0	38	1.10
浙江	21	181	6.32	25	307	8.92
重庆	2	66	2.30	-1	75	2.18
其他	0	0	0.00	2	5	0.15
合计	151	2,865	100.00	203	3,440	100.00

注：①按照开户代办点的联系地址统计。②深圳分公司按邮编识别地区，邮编录入有误或缺失的暂归入其他。

3.5 开户代理机构一览表

The Overview of Account-Opening Agencies

序号	开户代理机构名称	通讯地址	联系人	联系电话
1	爱建证券有限责任公司	上海市复兴东路 673 号三楼	张伟	021-63341333-283
2	北方证券有限责任公司	上海市浦东新区浦东南路 500 号国家开发银行大厦 1315 室/1406 室	韩颖/田野	021-58885182/ 021-58886222
3	北京证券有限责任公司	北京市海淀区车公庄西路乙 19 号华通大厦 B12 层	吴军征 黄灿林	010-88018395 13601233971
4	渤海证券有限责任公司	天津市河西区滨水道 3 号	徐焕强	022-28451883
5	财富证券有限责任公司	湖南省长沙市芙蓉中路二段 80 号顺天国际财富中心 26 层/芙蓉中路 368 号顺天国际财富中心 26 层	罗峰	0731-4403350 4403348
6	财通证券经纪有限责任公司	浙江省杭州市解放路 111 号金钱大厦	官勇华	0571-87828068
7	长财证券经纪有限责任公司	长春市宽城区珠江路 439 号/长春市珠江路 35 号	王岩/张春杰	0431-2946531/2942299
8	长城证券有限责任公司	深圳市深南大道 6008 号特区报业大厦 14 楼/16、17 层	郭志强	0755-83515593
9	长江证券有限责任公司	武汉市汉口新华下路特 8 号	万励/李斌	027-65799697/65799827
10	常州证券有限责任公司	常州市延陵西路 59 号常州投资广场 1811 室	胡东伟	0519-8103333-8020
11	成都证券经纪有限责任公司	成都市东城根上街 95 号	王丹	028-86690125
12	川财证券经纪有限公司	成都市中新街 49 号锦贸大厦 19 楼	雷涛/时飞、喻晓娟	028-86583035/86583033/86718552
13	大连证券有限责任公司	大连市中山区人民路 26 号人寿大厦 25 层	张广顺 刘泓洋	0411-2539792 2539793 0411-2825975
14	大鹏证券有限责任公司	深圳市深南中路电子科技大厦 C 座 8 楼	畅亚军/刘敏 张彦春	0755-83296064/13802206618 82463388-8906 13066913958
15	大通证券股份有限公司	大连市中山区人民路 24 号平安大厦	迟作钢/王斌	0411-2539636/2539636
16	大同证券经纪有限责任公司	山西省大同市大北街 13 号	赵金堂/孔元礼	0352-2047930/2067766
17	德邦证券有限责任公司	上海市志丹路 158 号/上海市浦东南路 588 号浦发大厦 26 层	罗芳/蔡俊峰	021-56073258/68590808-8116
18	德恒证券有限责任公司	上海市陆家嘴东路 166 号中保大厦七楼/8 楼	王立平/王晴	021-68419282-1914/68419282-1303
19	第一创业证券有限责任公司	深圳市罗湖区笋岗路 12 号中民时代广场 B 座 25 层	江涛/梁静宜	0755-25832536,13823666161/25832402 13823666123
20	第一证券有限公司	浦东南路 588 号浦发大厦 25 楼	孙华	021-68886599-846
21	东北证券有限责任公司	吉林省长春市人民大街 138-1 号	刘丽萍, 丁大力	0431-5604161,5687888-2086,5680048 013904333967
22	东方证券有限责任公司	上海市巨鹿路 756 号/上海浦东大道 720 号国际航运大厦 20 层	蒋晓华/黄春华 韩晶	021-62568800-3026/50367888-1127
23	东莞证券有限责任公司	东莞市莞城区可园南路 1 号金源中心 31 楼/29 楼	陈俊坚/刘妙霞	0769-2119342/2119348
24	东吴证券有限责任公司	苏州市石路爱河桥 26 号经纪分公司/苏州市十梓街 298 号	赵洪/刘先雁 龚建中	0512-65582025/65582019 13812788377 0512-65158578
25	东海证券有限责任公司	常州延陵西路 59 号投资广场 1811	胡东伟	0519-8110042



续表

序号	开户代理机构名称	通讯地址	联系人	联系电话
26	方正证券有限责任公司	浙江省杭州市平海路1号证券登记中心	汤志坚	0571-87013767
27	福建闽发证券有限公司	福建省福州市五四路环球广场29层	叶青	0591-7804266 13805018360
28	福建省华福证券公司	福州五四路国际大厦15楼	黄颖新	0591-7841464 0591-7841143-23
29	广发华福证券有限责任公司	福建省福州市五四路157号新天地大厦八楼	欧阳颖琦	0591-87383612
30	富成证券经纪有限公司	上海市浦东东方路800号宝安大厦30层	张翔	021-68752905
31	富友证券经纪有限责任公司	上海市武宁南路518号	朱利民	021-52524588-285 021-52987581
32	甘肃证券有限责任公司	兰州市庆阳路281号民安大厦B-25层	梅建祥/安晨	0931-8440076-48/8440171-35
33	工行深圳市分行	深圳市深南东路金融中心北座	张利锐	82062756 82246400-1702 13332921698
34	光大证券有限责任公司	上海市张杨路1233号2503室清算中心	魏风云	021-68767908
35	光大证券有限责任公司	上海市浦东新区东南路528号上海证券大厦南塔15F	朱海琦	021-50817462 13311827291
36	广东民安证券经纪有限责任公司	广州市中山大道华景路33号3楼/广州市环市东路322号东梯三楼	肖忆弓/周毅夫	020-85564671/83804048
37	广东证券股份有限公司	广州市解放南路123号2501室	矫健/刘智成	020-83271176-76570/83270541-76571
38	广发证券股份有限公司	广州市寺右新马路111-115号五羊新城广场22楼/广州市天河区天河北路183号大都会广场	许新航/林莉	020-87377546/020-87375781 13802533905
39	广州证券有限责任公司	广州市先烈中路69号东山广场主楼五楼	肖洁雯/胡岸	020-87324639/87322668-344 13802923496
40	国都证券有限责任公司	北京东城区安外大街2号安贞大厦3层	么青/张瑞霞/ 李宁	010-65538806/64482090 64482828-337
41	国海证券有限责任公司	深圳市笋岗路12号中民时代广场B座30层/广西南宁市教育路7-1号	潘邦利	0755-82485855/0771-5324481 13607873339
42	国联证券有限责任公司	江苏省无锡市县前东街8号703室经纪业务部/无锡市中山路153号	周榕/吴涛	0510-2831662/2713589273166 2 13093003135
43	国盛证券有限责任公司	江西省南昌市永叔路15号	李红	0791-6289250
44	国泰君安证券股份有限公司	上海市延平路135号	顾峥	021-62553372 13621817161
45	国信证券有限责任公司	深圳市红岭中路1012号21楼国信证券经纪管理总部	徐博/靳伟	0755-82133296/82133437
46	国元证券有限责任公司	合肥市寿春路179号国元大厦11楼	李晓云/孙礼菊 刘炜	0551-2634400-1126/1136
47	海通证券有限公司	上海市淮海中路98号金钟广场20楼2006室	董培华/刘爱华 王昱	021-53594566-2607/53858526 53594566-2607
48	汉唐证券有限责任公司	深圳市南山区华侨城汉唐大厦	肖雯	0755-26936267
49	航空证券有限责任公司	北京市朝阳区安华里外馆斜甲1号泰利明苑写字楼A座二区四层	王伟	010-85285225
50	和兴证券经纪有限责任公司	四川省成都市人民南路二段18号川信大厦	李明熙	028-86199421
51	河北财达证券经纪有限责任公司	石家庄市裕华西路158号24层(燕山大酒店)	李冬梅	0311-7013218-8027 13703312779

续表

序号	开户代理机构名称	通讯地址	联系人	联系电话
52	河北证券有限责任公司	河北省石家庄市裕华东路 81 号冶金大厦 1608 室	梁茹	0311-6076608
53	河南证券有限责任公司	郑州市经六路九号附三号	王秀娟	0371-59058357
54	黑龙江省证券公司	黑龙江省哈尔滨市道里区西二道街 2 号	杨玉标 徐春晖	0451-4696917 13804518097 0451-4655495
55	恒泰证券有限责任公司	呼和浩特市新城区东风路 111 号恒泰证券清算中心/呼和浩特市新城北街 62 号	李秀清/崔清琢	0471-4961277/6289751 13664886667
56	恒信证券有限责任公司	湖南省长沙市韶山北路 149 号通程国际大酒店 20 层	周静	0731-4118779/13974888890
57	恒远证券经纪有限公司	上海市徐家汇路 555 号广发银行大厦 4 楼 C 座	王峻 裴洪伟(经纪部)	0512-8270491 021-63901673
58	红塔证券股份有限公司	云南省昆明市北京路 155 号附 1 号/红塔大厦 9 楼	吴寿昌/黄明 李尧	0871-3577398/3577398 3577932
59	宏源证券股份有限公司	北京市海淀区西直门北大街甲 43 号金运大厦 B 座 6 层机构管理总部/5 层	杨萍/徐洪文 于鹏	010-62267799-6311/6302 6501
60	华安证券有限公司	合肥市阜南路 166 号润安大厦 28 楼	蒿伟丽/马生科 徐波	0551-5161788/5161673 5161777
61	华创证券经纪有限责任公司	贵阳市中华北路 216 号华创证券大厦	郑雅韵/方雯	0851-6820115-1115/1110
62	华龙证券有限责任公司	兰州市静宁路 138 号东四楼/东五楼	张粤冰/郭华	0931-4890618/4890118
63	华泰证券有限责任公司	南京市中山东路 90 号华泰证券大厦	梁丽莉 张雪瑾	025-4457777-886 4457777-882
64	华西证券有限责任公司	四川省成都市陕西街 239 号	徐义	028-86150043
65	华夏证券有限公司	上海市徐家汇路 550 号 2101 室	夏立珉	021-54905392 13916610587
66	华鑫证券有限责任公司	上海市肇嘉浜路 750 号	陶晓燕/王伟勇	021-64332957/64339000-803
67	惠州证券有限责任公司	惠州麦地南路华侨新村 F 幢(原惠州登记公司所在地)	白显辉 范素英 杨青山	0752-2380068 13502432832 0752-2380058 0752-2380076
68	建行深圳市分行	深圳市深南东路金融中心南座	王侠 尧静波	13808832257 82488773 82488755
69	健桥证券股份有限公司	陕西西安高新一路 2 号志诚大厦 16 楼	李欣/苏毅 刘杰	029-88377300-8122/8377300-8 125 029-8377320
70	华林证券有限责任公司	广东省江门市港口路 1 号	郭慧燕	0750-3199183
71	江海证券经纪有限责任公司	黑龙江省哈尔滨市南岗区花园街 2 号 506 室	张国彬	0451-82837001
72	江门证券有限责任公司	广东省江门市港口路 1 号	郭慧燕	0750-3199183 13702282020
73	江南证券有限责任公司	江西省南昌市象山北路 208 号	胡刚	0791-6776692、6750014
74	金通证券股份有限公司	杭州市凤起路 108 号国信房产大厦九楼	陈艳君	0571-85783749
75	金信证券有限责任公司	上海市长乐路 1219 号 17 楼	顾琳	021-64747751、64718888*1758
76	金元证券有限责任公司	深圳市深南大道 4001 号时代金融中心大厦 17 楼	余双梅	0755-83025623
77	巨田证券有限责任公司	深圳市福田区彩田南路证券大厦 23 楼	孙伟花	13603023186
78	昆仑证券有限责任公司	深圳市北环大道 7043 号青海大厦 3 楼	贾军轶/杨冬梅	0755-83547851/83547702
79	联讯证券经纪有限责任公司	广东省惠州市下埔路 14 号	汪俭	0752-2119384
80	联合证券有限责任公司	深圳市深南东路 5047 号发展银行大厦 10 楼	陈丹峰	0755-82493567



续表

序号	开户代理机构名称	通讯地址	联系人	联系电话
81	辽宁省证券公司	沈阳市沈河区惠工街 56 号/沈阳市和平区总站路 81 号	贾桂萍/张庆哲	024-22522017/22528539
82	洛阳市证券公司	河南洛阳市南昌路 98 号	张旭东	0379-4326940
83	民生证券有限责任公司	北京市朝阳区朝阳门外大街 16 号人寿大厦 1901 室/北京市复兴门内大街 158 号远洋大厦 F13	孙晖/马玉	010-85252656/66493585 13613864960
84	闽发证券有限责任公司	福州市五四路 158 号环球广场 28 层	叶青	0591-7804266
85	日信证券有限责任公司	内蒙古呼和浩特市锡林南路 40 号	薛放/符晓	0471-6292465/6292495
86	南方证券有限公司	深圳市嘉宾路 4028 号太平洋商贸大厦 2412 房/2202 室	温勇/王云峰	0755-82138888-541/82138369 26256759
87	南京证券有限责任公司	南京市大钟亭 8 号	齐红	025-83367888-4101
88	平安证券有限责任公司	深圳八卦岭八卦三路平安大厦三楼	易胜	0755-82262888-3471
89	三江源证券经纪有限公司	青海省西宁市汇通大厦 53 号 6 楼	刘增义	0971-8251109
90	山东省齐鲁证券经纪有限公司	山东省济南市经十路 128 号计财部/济南小纬四路 30 号	彭亚冬/张建国	0531-2024149/7949533
91	山西证券有限责任公司	山西太原市府西街 69 号国贸大厦裙楼 5 层/太原市平原路 297 号	朱彦学/李月华 刘咏梅	0351-8686606/7322246 7325632
92	陕西开源证券经纪有限责任公司	陕西省西安市南四府街 11 号	程文娟/杨英	029-7622119/7611417
93	上海久联证券经纪有限责任公司	上海市曹杨路 430 号	沈勇	62446688-68342
94	上海远东证券有限公司	浦东南路 256 号华夏银行大厦 5 楼	张晓梅	021-58788888-328
95	上海证券有限责任公司	上海市临平北路 19 号经济管理总部	戴晓云	021-65087006
96	沈阳诚浩证券经纪有限责任公司	沈阳市沈河区北站路 105 号/沈河区热闹路 51 号	宋亮/刘宇欣	024-22526166/22955479
97	申银万国证券股份有限公司	上海常熟路 171 号	董丽	021-54033888*2244
98	深圳市金牛证券经纪有限责任公司	深圳市华富路海外装饰大厦 A 座 11 楼	马明涛	0755-83255958
99	世纪证券有限责任公司	深圳市深南大道 7088 号招商银行大厦 42 层	杨瑞芳/万华 徐新华	0755-83199599-8271/83199524 83199546
100	首创证券有限责任公司	北京市东城区东中街 29 号东环广场 B 座写字楼 4 层 H-M 号	谈志琦	010-64182387
101	四川省天风证券有限责任公司	四川省成都市走马街 55 号友谊广场 B 座 19 楼/6 楼	江波/苏钢 郝海英	028-86711383 86711384/86712825
102	泰阳证券有限责任公司	湖南省长沙市新建西路 1 号	谢爱军	0731-5382345
103	天和证券经纪有限公司	杭州市孝女路 2-2 号	金涛	87925133
104	天津一德证券经纪有限责任公司	天津和西区浦口道 25 号	任津生	022-23020277
105	天同证券有限责任公司	济南市泉城路 180 号	李晓戎、李建	0531-6019999-6711/6015636
106	天一证券有限责任公司	上海市浦东桃林路 18 号环球广场 A 座 6 楼/浙江省宁波开明街 417-427 号	孙振/陈颖 连逵	021-68558235/0574-87285225 13003754652
107	天元证券经纪有限公司	哈尔滨市香坊区珠江路 52 号	刘一刚	0451-82357079
108	万和证券经纪有限公司	深圳笋岗东路 1002 号宝安广场 A 座 27 楼	宋建京、叶爱东	0755-5170807

续表

序号	开户代理机构名称	通讯地址	联系人	联系电话
109	万联证券经纪有限责任公司	广州东风东路 836 号东峻广场三座 5 楼	文字振	020-87692556
110	万通证券有限责任公司	青岛市东海路 28 号	朱岩 郭震洪	0532-5023456 0532-5023457
111	蔚深证券有限责任公司	深圳振华路飞亚达大厦九楼	何庆	0755-3244172
112	武汉证券有限责任公司	武汉市沿江大道 130 号	李京/许芳	027-82775577/82775577
113	西安华弘证券经纪有限责任公司	西安市太白北路 3 号华弘大厦 3 楼	任大为	029-8497232
114	西北证券有限责任公司	北京市朝阳区惠新西街 9 号(资金运营部)/银川市民族北街 15 号	宋晓君/王伟	010-64916777/0951-6028284 6024653
115	西部证券股份有限公司	西安市东大街 232 号信托大厦 16/17 层	黄晓军	029-7406172
116	西藏证券经纪有限责任公司	拉萨市北京中路 169 号/上海虹口区辉河路 118 号	刘秀群/粟彦、刘军	0891-6829277/021-55540071
117	西南证券有限责任公司	重庆市渝中区临江支路 2 号合景大厦 A 座 22 楼	郑勇/李忠实 文基智	023-63786571 013808396190/63786196 63786304
118	厦门证券有限公司	厦门市莲前西路 2 号莲富大厦 17 楼	庄志虹/田彦辉 王毅宏	0592-5161145/5074469 13906041713
119	湘财证券有限责任公司	上海市银城东路 139 号华能大厦 5 楼经纪总部	刘鹤民/吴敏志	021-68634518-8649/8632 13916606531
120	新华证券有限公司	长春市西安大路 11 号	龚咏梅	0431-8409491
121	新疆证券有限责任公司	新疆省乌鲁木齐市人民路 13-1 号	陈艳新	0991-8870975
122	新时代证券有限责任公司	北京市朝阳区兴隆西街 2 号白云大厦 7 层	李峥	010-85787961
123	信泰证券有限责任公司	江苏省南京市长江路 88 号 1903 室	张爱宁/虞兰	025-4784782/4784741
124	兴安证券有限责任公司	哈尔滨市道里区通江街 188 号	徐春晖	0451-4655495
125	兴业证券公司	福州市湖东路 99 号	魏良盈	0591-7501994
126	亚洲证券有限责任公司	上海市黄浦区九江路 399 号华盛大厦 2 楼/裙房	张沛/程莉 张永泽	021-63518989-8286/8283 63518252
127	云南证券有限责任公司	云南昆明市青年路 400 号	毛竹	0871-3108504 0871-6696292
128	招商证券股份有限公司	深圳市益田路江苏大厦 A 座 43 层 4307 房财务部清算中心/A 座位 8-45 层	龙嘉/刘益和 黄燕	0755-82944620/82943229 13602526624 82960032
129	浙江证券有限责任公司	杭州市中河中路 228 号京晋大厦	汤志坚(经纪管理部) 李爱娟(深圳营业部)	0571-87013767/13305719757 83248809
130	中富证券有限责任公司	上海静安区南京西路 1468 号中欣大厦 17 层	熊瑛/张振昊	021-62476666-6706/6024
131	中关村证券股份有限公司	北京朝阳区裕民路 12 号中国国际科技会展中心中段 11 层	魏景晖/马尔新	010-82029888-1209/1207
132	中国科技证券有限责任公司	上海市延长西路 521 号	法薇	021-56956478, 36050796
133	中国民族证券有限责任公司	北京市西城区复内大街 49 号民族文化宫 305 室	曹金玉/蒋晶晶	010-66020227/66020264
134	中国银河证券有限责任公司	北京市西城区金融大街 35 号国企大厦 C 座 702 房	董静/袁瑞瓦	010-66568554/010-66568727
135	中期证券经纪有限责任公司	上海徐家汇路 555 号三楼 D 座	朱小文	021-63901671



续表

序号	开户代理机构名称	通讯地址	联系人	联系电话
136	中信万通证券有限责任公司	青岛市东海西路 28 号	段焱	0532-5023457
137	中信证券股份有限公司	北京市朝阳区新源南路 6 号京城大厦 24 层	李文	010-84864818-63687
138	中信证券有限公司	深圳市笋岗西路 12 号中民时代广场 B 座 33 层	吴俊文 李文	82485096 82485172
139	中山证券有限责任公司	深圳市福田区益田路江苏大厦 B 座 15 楼	刘阳	0755-83734572
140	中银国际证券有限责任公司	上海浦东银城中路 200 号中银大厦 40F	赵磊	021-68604866-8301
141	中原证券有限责任公司	河南省郑州市经三路 15 号广汇国贸大厦	赵迎红	0371-5585661
142	众成证券经济有限公司	深圳市福田区百花西路长怡花园 A 座 2D	管晓亮	0755-83619506
143	工行上海分行	上海市河南中路 505 号	朱肖红	021-63525987

四、发 行 人

Issuer



4.1 2003-2004 年各年证券发行人家数 Number of Securities Issuers (2003-2004)

年份 Year	沪市 Shanghai		深市 Shenzhen	
	2003	2004	2003	2004
一、股票发行人家数 (家) Number of Stock Issuers	783	837	512	541
1.只发 A 股 A Share Only	729	783	455	485
2.只发 B 股 B Share Only	10	10	14	14
3.既发 A 股又发 B 股 A and B Shares	44	44	43	42
二、债券发行人家数 (家) Number of Bonds Issuers	25	35	13	19
1.只发企业债 Enterprise Bonds Only	12	16	3	6
2.只发可转债 Convertible Bonds Only	13	19	10	13
3.既发企业债又发可转债 Enterprise Bonds and Conve rtible Bonds	0	0	0	0

注：①如果一家债券发行人发行两种以上债券，按一家债券发行人统计。②既发股票又发债券指既发股票又发可转债。

4.2 2004 年证券发行情况

Securities Issued in 2004

	沪市 Shanghai	深市 Shenzhen
一、股票发行及送股、转增股只数（只） Number of Stock Issuing	252	135
首发 First Issuing	60	39
增发 Secondary Issuing	10	4
配股 Right Issuing	10	12
送股、公积金转增股 Bonus Shares	172	80
二、股票发行及送股、转增股面值（亿元） Par Value of Stock Issuing （¥ 100 Mil.）	529.63	197.71
（一）首发 First Issuing	112.22	58.10
1.国家股、国有法人股 State-owned Shares & Legal Person's Shares	48.41	9.82
2.其他非流通股 Other Non-negotiable Shares	27.57	28.42
3.流通股 Negotiable Shares	36.24	19.42
（二）增发 Secondary-Issuing	21.19	6.91
1.国家股、国有法人股 State-Owned Shares & Legal Person's Shares	8.46	0.00
2.其他非流通股 Other Non-negotiable Shares	0.00	0.00
3.流通股 Negotiable Shares	12.72	6.91
（三）配股 Right Issuing	18.32	4.45
1.国家股、国有法人股 State-owned Shares & Legal person's Shares	0.02	0.00
2.其他非流通股 Other Non-negotiable Shares	0.15	0.00
3.流通股 Negotiable Shares	18.15	4.45
（四）送股、公积金转增股 Bonus Shares	377.90	128.25
1.国家股、国有法人股 State-owned Shares & Legal person's Shares	187.53	48.90
2.其他非流通股 Other Non-negotiable Shares	68.58	20.93
3.流通股 Negotiable Shares	121.79	58.42
三、债券发行只数（只） Number of Bond issuing	23	19
（一）首发 First issuing	21	18
国债 T-Bonds	8	8
企业债券 Enterprise Bonds	6	4
可转换债券 Convertible Bonds	7	6
（二）增发 Secondary-Issuing	2	1
国债 T-Bonds	2	1



续表

	沪市 Shanghai	深市 Shenzhen
企业债券 Enterprise Bonds	0	0
可转换债券 Convertible Bonds	0	0
四、债券发行面额（亿元） Par Value of Bonds Issuing（¥ 100 Mil.）	636.73	90.64
（一）首发 First Issuing	553.18	90.63
国债 T-Bonds	392.55	1.07
企业债券 Enterprise Bonds	28.50	8.66
可转换债券 Convertible Bonds	132.13	80.90
（二）增发 Secondary-Issuing	83.55	0.01
国债 T-Bonds	83.55	0.10
企业债券 Enterprise Bonds	0.00	0.00
可转换债券 Convertible Bonds	0.00	0.00
五、基金发行只数（只） Number of Funds Issuing	1.00	1.00
初募 First Issuing	1.00	1.00
扩募 Secondary-Issuing	0.00	0.00
六、基金发行面额（亿元） Par Value of Funds Issuing（¥ 100 Mil.）	54.35	11.70
初募 First Issuing	54.35	11.70
扩募 Secondary-Issuing	0.00	0.00

注：①本表按登记完成统计。②沪市首发企业债指当年上市的企业债。③沪市配股包括网上和网下配股。

4.3A 2004 年沪市新发行股票一览表

New Issued Stocks in 2004

代码 Code	股票简称 Name of Stocks	发行方式 Issuing Method	发行登记日期 Issuing Register Date	总股本 (万股) Total Issued Capitalization (10,000)	流通股本 (万股) Negotiable Capitalization (10,000)
600022	济南钢铁	市值配售	20040629	94,000.00	22,000.00
600035	楚天高速	市值配售	20040301	93,165.25	28,000.00
600114	宁波东睦	市值配售	20040426	11,500.00	4,500.00
600143	金发科技	市值配售	20040623	17,500.00	4,500.00
600249	两面针	市值配售	20040102	15,000.00	6,000.00
600284	浦东建设	市值配售	20040308	22,600.00	8,000.00
600325	华发股份	市值配售	20040218	20,000.00	6,332.22
600354	敦煌种业	市值配售	20040107	18,596.64	7,500.00
600387	海越股份	市值配售	20040211	19,800.00	6,000.00
600405	动力源	市值配售	20040325	8,695.30	3,000.00
600410	华胜天成	市值配售	20040412	9,400.00	2,400.00
600420	现代制药	市值配售	20040601	8,719.19	3,300.00
600421	春天股份	市值配售	20040607	13,600.00	4,500.00
600438	通威股份	市值配售	20040216	17,188.00	6,000.00
600444	国通管业	市值配售	20040213	7,000.00	3,000.00
600452	涪陵电力	市值配售	20040303	16,000.00	5,200.00
600455	交大博通	市值配售	20040319	6,245.80	2,200.00
600461	洪城水业	市值配售	20040601	14,000.00	5,000.00
600463	空港股份	市值配售	20040318	14,000.00	4,000.00
600467	好当家	市值配售	20040330	18,000.00	6,000.00
600470	六国化工	市值配售	20040219	18,800.00	8,000.00
600479	千金药业	市值配售	20040226	5,600.00	1,800.00
600482	风帆股份	市值配售	20040714	21,800.00	8,000.00
600483	福建南纺	市值配售	20040531	19,232.25	8,000.00
600491	龙元建设	市值配售	20040524	10,051.50	2,800.00
600493	凤竹纺织	市值配售	20040421	17,000.00	6,000.00
600495	晋西车轴	市值配售	20040518	10,291.00	4,000.00
600497	驰宏锌锗	市值配售	20040412	16,000.00	7,000.00
600543	莫高股份	市值配售	20040324	13,840.00	5,600.00
600572	康恩贝	市值配售	20040412	13,720.00	4,000.00



续表

代码 Code	股票简称 Name of Stocks	发行方式 Issuing Method	发行登记日期 Issuing Register Date	总股本（万股） Total Issued Capitalization (10,000)	流通股本（万股） Negotiable Capitalization (10,000)
600594	益佰制药	市值配售	20040317	6,700.00	2,000.00
600960	滨州活塞	市值配售	20040323	10,854.90	4,000.00
600961	株冶火炬	市值配售	20040830	42,745.79	12,000.00
600962	国投中鲁	市值配售	20040622	16,500.00	6,500.00
600963	岳阳纸业	市值配售	20040525	17,986.67	8,000.00
600965	福成五丰	市值配售	20040706	25,400.29	8,000.00
600966	博汇纸业	市值配售	20040531	18,000.00	7,000.00
600967	北方创业	市值配售	20040510	13,000.00	5,000.00
600969	郴电国际	市值配售	20040326	21,026.77	7,000.00
600971	恒源煤电	市值配售	20040817	12,560.00	4,400.00
600973	宝胜股份	市值配售	20040802	12,000.00	4,500.00
600975	新五丰	市值配售	20040601	10,015.39	3,500.00
600976	武汉健民	市值配售	20040409	7,669.93	3,500.00
600978	宜华木业	市值配售	20040809	25,132.91	6,700.00
600979	广安爱众	市值配售	20040820	16,517.09	6,500.00
600980	北矿磁材	市值配售	20040420	10,000.00	3,500.00
600981	江苏纺织	市值配售	20040630	18,109.00	5,000.00
600982	宁波热电	市值配售	20040706	16,800.00	5,000.00
600983	合肥三洋	市值配售	20040727	33,300.00	8,500.00
600984	建设机械	市值配售	20040629	14,155.60	4,000.00
600985	雷鸣科化	市值配售	20040422	9,000.00	4,000.00
600986	科达股份	市值配售	20040419	10,745.82	3,000.00
600987	航民股份	市值配售	20040729	28,500.00	8,500.00
600988	东方宝龙	市值配售	20040330	9,057.98	2,500.00
600990	四创电子	市值配售	20040416	5,880.00	2,000.00
600991	长丰汽车	市值配售	20040614	40,067.03	7,800.00
600992	贵绳股份	市值配售	20040514	16,437.00	7,000.00
600993	马应龙	市值配售	20040517	5,116.97	1,800.00
600995	文山电力	市值配售	20040607	8,757.00	3,600.00
600997	开滦股份	市值配售	20040525	48,800.00	15,000.00

注：①新发行股票指当年首发的股票。②发行登记日期指完成登记日期。③总股本、流通股本按首发登记完成时的情况统计。

4.3B 2004 年深市新发行股票一览表

New Issued Stocks in 2004

代码 Code	股票简称 Name of Stocks	发行方式 Issuing Method	发行登记日期 Issuing Register Date	总股本（万股） Total Issued Capitalization (10,000)	流通股本（万股） Negotiable Capitalization (10,000)
000100	TCL 集团	上网定价发行（换股）	2004.01.14	258633.11	99439.59
002001	新和成	向二级市场投资者定价配售	2004.06.15	11402.00	3000.00
002002	江苏琼花	向二级市场投资者定价配售	2004.06.15	9170.00	3000.00
002003	伟星股份	向二级市场投资者定价配售	2004.06.17	7478.34	2100.00
002004	华邦制药	向二级市场投资者定价配售	2004.06.17	8800.00	2200.00
002005	德豪润达	向二级市场投资者定价配售	2004.06.17	10100.00	2600.00
002006	精工科技	向二级市场投资者定价配售	2004.06.17	8000.00	3000.00
002007	华兰生物	向二级市场投资者定价配售	2004.06.17	6700.00	2200.00
002008	大族激光	向二级市场投资者定价配售	2004.06.17	10701.60	2700.00
002009	天奇股份	向二级市场投资者定价配售	2004.06.22	5755.49	2500.00
002010	传化股份	向二级市场投资者定价配售	2004.06.23	8000.00	2000.00
002011	盾安环境	向二级市场投资者定价配售	2004.06.24	7118.19	2800.00
002012	凯恩股份	向二级市场投资者定价配售	2004.06.28	10821.63	3000.00
002013	中航精机	向二级市场投资者定价配售	2004.06.28	5000.00	2000.00
002014	永新股份	向二级市场投资者定价配售	2004.06.30	9340.00	2340.00
002015	霞客环保	向二级市场投资者定价配售	2004.06.30	5032.00	2000.00
002016	威尔科技	向二级市场投资者定价配售	2004.06.30	5508.30	2500.00
002017	东信和平	向二级市场投资者定价配售	2004.07.02	9080.00	2500.00
002018	华星化工	向二级市场投资者定价配售	2004.07.06	6500.00	2000.00
002019	鑫富股份	向二级市场投资者定价配售	2004.07.05	5250.00	1500.00
002020	京新药业	向二级市场投资者定价配售	2004.07.07	6770.00	1760.00
002021	中捷股份	向二级市场投资者定价配售	2004.07.08	8600.00	2600.00
002022	科华生物	向二级市场投资者定价配售	2004.07.13	6875.00	1800.00
002023	海特高新	向二级市场投资者定价配售	2004.07.13	7839.15	2400.00
002024	苏宁电器	向二级市场投资者定价配售	2004.07.15	9316.00	2500.00
002025	航天电器	向二级市场投资者定价配售	2004.07.20	8000.00	2570.00
002026	山东威达	向二级市场投资者定价配售	2004.07.20	9000.00	3000.00
002027	七喜股份	向二级市场投资者定价配售	2004.07.28	11197.60	2900.00
002028	思源电气	向二级市场投资者定价配售	2004.07.29	5300.00	1340.00
002029	七匹狼	向二级市场投资者定价配售	2004.07.30	8500.00	2500.00



续表

代码 Code	股票简称 Name of Stocks	发行方式 Issuing Method	发行登记日期 Issuing Register Date	总股本（万股） Total Issued Capitalization (10,000)	流通股本（万股） Negotiable Capitalization (10,000)
002030	达安基因	向二级市场投资者定价配售	2004.07.30	8360.00	2200.00
002031	巨轮股份	向二级市场投资者定价配售	2004.08.09	14100.00	3800.00
002032	苏泊尔	向二级市场投资者定价配售	2004.08.12	13540.00	3400.00
002033	丽江旅游	向二级市场投资者定价配售	2004.08.20	9932.30	2500.00
002034	美欣达	向二级市场投资者定价配售	2004.08.20	6760.00	2160.00
002035	华帝股份	向二级市场投资者定价配售	2004.08.25	7865.00	2500.00
002036	宜科科技	向二级市场投资者定价配售	2004.08.27	8323.00	3000.00
002037	久联发展	向二级市场投资者定价配售	2004.09.03	11000.00	4000.00
002038	双鹭药业	向二级市场投资者定价配售	2004.09.03	6900.00	1900.00

注：①新发行股票指当年首发的股票。②发行登记日期指完成登记日期。③总股本、流通股本按首发登记完成时的情况统计。

4.4a 2004 年沪市新发行债券一览表

New Issued Bonds in Shanghai in 2004

代 码 Code	债 券 简 称 Name of Bond	流 通 量 (元) Listed Volume	年 利 率 % Interest Rate %	到 期 日 Maturity Date	上 市 日 期 Listing Date
10401	04 国债 (1)	14,570,000,000	贴现发行	20050315	20040324
10403	04 国债 (3)	4,171,200,000	4.42	20090420	20040430
10404	04 国债 (4)	2,861,100,000	4.89	20110525	20040607
10405	04 国债 (5)	7,695,000,000	贴现发行	20060615	20040625
10407	04 国债 (7)	2,286,000,000	4.71	20110825	20040906
10408	04 国债 (8)	2,403,350,000	4.30	20091020	20041101
10410	04 国债 (10)	1,240,000,000	4.86	20111125	20041206
10411	04 国债 (11)	4,028,000,000	2.98	20061215	20041224
120303	03 三峡债	1,097,083,000	4.86	20330731	20040315
120304	03 电网 (1)	343,000,000	4.61	20131230	20040910
120305	03 电网 (2)	282,360,000	3.73	20131230	20040910
120306	03 中电投	446,200,000	5.02	20181207	20041028
120482	04 通用债	102,000,000	3.73	20140330	20040916
120483	04 中石化	579,500,000	4.61	20140223	20040928
110010	钢联转债	1,800,000,000	1.30	20091109	20041125
110036	招行转债	6,500,000,000	1.00	20091110	20041129
110037	歌华转债	1,250,000,000	1.30	20090511	20040528
110219	南山转债	883,000,000	1.50	20091019	20041103
110317	营港转债	700,000,000	1.80	20090519	20040603
110418	江淮转债	880,000,000	1.20	20090414	20040429
110874	创业转债	1,200,000,000	1.70	20090630	20040719

注：①沪市新发行国债、可转债指当年首发的债券，新发企业债指当年上市的企业债；深市新发行债券指当年首发的债券。
②沪市国债、企业债的到期日及上市日期数据来源于上证所网站，可转债的年利率、到期日及上市日期来源于上交所网站。



4.4b 2004 年深市新发行债券一览表

New Issued Bonds in Shenzhen in 2004

代 码	债 券 简 称	流 通 量 (元)	年 利 率 %	到 期 日	上 市 日 期
100401	国债 0401	20,000,000	贴现式	20050315	20040324
100403	国债 0403	5,000,000	4.42	20090420	20040430
100404	国债 0404	15,000,000	4.89	20110525	20040607
100405	国债 0405	10,000,000	贴现式	20060615	20040625
100407	国债 0407	10,000,000	4.71	20110825	20040906
100408	国债 0408	1,700,000	4.30	20091020	20041101
100410	国债 0410	18,000,000	4.86	20111125	20041206
100411	国债 0411	1,200,000	2.98	20061215	20041224
111022	04 首旅债	8,000,000	浮动利率	20140218	20041116
111020	03 华能 1	380,445,000	4.60	20131208	20041119
111021	03 华能 2	95,300,000	浮动利率	20131208	20041119
111023	03 中铁债	382,267,000	4.63	20210824	20041228
125069	侨城转债	400,000,000		20061231	20040116
125932	华菱转债	2,000,000,000		20090716	20040803
125937	金牛转债	700,000,000		20090911	20040826
125822	海化转债	1,000,000,000		20090907	20040923
125488	晨鸣转债	2,000,000,000		20090915	20040930
126002	万科转 2	1,990,000,000		20090924	20041018

4.5 2004 年股票发行地区分布

Regional Distribution of Stocks Issued in 2004

地区 Area	沪市 Shanghai				深市 Shenzhen			
	股票发行人家数 (家) Number of Stock Issuers		发行股本 (万股) Total Issued Capitalization (10,000)		股票发行人家数 (家) Number of Stock Issuers		发行股本 (万股) Total Issued Capitalization (10,000)	
	本期增减 Change	期 末 数 End of 2003	本期增减 Change	期 末 数 End of 2003	本期增减 Change	期 末 数 End of 2003	本期增减 Change	期 末 数 End of 2003
安徽	6	27	125,803.95	1,106,096.91	1	17	74,279.81	549,571.50
北京	5	64	969,220.11	11,874,567.52	-1	28	34,692.59	1,227,988.93
福建	1	29	152,837.62	912,956.42	-1	15	-4,859.24	333,842.29
甘肃	2	11	93,315.92	421,278.72	0	6	0.00	102,097.08
广东	4	27	166,662.37	1,397,571.17	3	47	296,493.24	2,088,972.52
广西	1	10	29,096.20	244,574.84	0	11	21,227.48	264,617.68
贵州	2	9	43,132.00	196,015.20	2	7	40,100.00	177,615.85
海南	0	8	-10,804.32	224,002.81	0	15	71,454.24	627,691.94
河北	3	19	133,520.85	787,940.26	0	14	8,098.51	754,371.82
河南	0	20	82,261.43	918,777.09	1	12	23,818.50	435,764.67
黑龙江	0	22	95,142.79	1,012,661.70	0	8	0.00	162,268.99
湖北	4	33	764,931.55	1,776,048.16	0	28	828.38	768,567.08
湖南	6	20	153,256.45	464,438.62	0	25	26,474.18	831,406.90
吉林	-1	20	-3,180.89	605,370.06	-1	14	-17,212.94	763,682.71
江苏	2	60	212,634.92	2,181,345.51	4	25	54,263.34	906,646.74
江西	1	16	73,061.29	521,638.98	1	8	30,618.35	251,163.57
辽宁	-2	23	-1,997.95	758,209.60	0	26	19,234.47	1,193,515.05
内蒙古	1	15	38,968.25	696,911.37	1	5	56,111.62	188,048.18
宁夏	0	4	0.00	67,709.25	0	7	7,400.00	164,952.33
青海	0	5	15,791.73	127,767.48	0	3	25,585.00	111,740.54
山东	5	47	251,674.60	2,148,940.36	1	26	139,078.87	901,304.76
山西	1	13	61,239.03	415,431.35	0	9	28,275.00	492,439.79
陕西	2	17	46,405.57	397,312.13	0	12	3,206.84	296,529.06
上海	2	139	880,999.73	11,229,911.86	2	3	12,175.00	22,975.00
深圳	0	6	124,136.36	942,957.16	-2	66	132,317.10	2,677,581.38
四川	2	35	101,417.81	972,352.90	-3	32	22,165.99	1,187,292.48
天津	0	15	133,951.02	661,732.80	0	7	46,972.63	431,841.10
西藏	0	5	0.00	67,116.67	0	0	0.00	0.00
新疆	0	21	91,580.82	665,226.45	0	5	0.00	150,176.26
云南	2	13	48,062.67	234,734.00	0	8	41,669.74	284,233.67
浙江	6	60	312,621.90	1,660,604.62	11	20	127,869.65	337,518.66
重庆	1	14	32,725.00	323,069.13	4	12	175,806.22	331,204.34
其他	-2	0	-13,500.00	0.00	6	6	92,794.19	92,794.19
合计	54	827	5,204,968.78	46,015,271.10	29	527	1,590,938.76	19,110,417.06

注：①按发行人的联系地址统计。②统计对象为发行 A 股的发行人，包括已在我公司办理发行登记，但尚未在交易所上市的公司以及已从交易所退市但尚未在我公司办理退出登记的公司。③发行家数指首次发行的家数；发行股本包括首发、增发、送股、配股后的股本，不包括 B 股股本。



4.6 2004 年股本结构 Capitalization Structure in 2004

单位：百万股

	期初数 No.at the Beginning of 2004	比重%	本期增减 Change					期末数 No.at the End of 2004	比重%	
			首发 First Issuing	增发 Secondary- Issuing	配股 Right Issuing	送股 Bonus Shares	其他 Others			
沪市 Shan ghai	一、股本总数 Total Capitalization	417,687.86	100.00	10,979.56	<u>0.00</u>	1,588.87	37,785.37	2,127.87	470,169.53	100.00
	二、流通股股数 Negotiable Shares	117,583.02	28.15	3,538.22	<u>0.00</u>	1,588.87	12,173.99	2,416.30	137,300.40	29.20
	（一）已上市部分 Listed Shares	115,974.27	27.77	3,509.00	<u>0.00</u>	1,588.87	12,173.99	3,426.90	136,673.03	29.07
	A 股 A-shares	106,489.42	25.49	3,509.00	<u>0.00</u>	1,588.87	11,850.06	3,218.86	126,656.21	26.94
	B 股 B-shares	9,484.85	2.27	0.00	<u>0.00</u>	0.00	323.93	208.04	10,016.82	2.13
	（二）暂未上市 部分 Non-listed Shares	1,608.75	0.39	29.22	<u>0.00</u>	0.00	0.00	-1,010.60	627.37	0.13
	A 股 A-shares	1,508.75	0.36	29.22	<u>0.00</u>	0.00	0.00	-910.60	627.37	0.13
	B 股 B-shares	100.00	0.02	0.00	<u>0.00</u>	0.00	0.00	-100.00	0.00	0.00
	三、非流通股 股数 Non-negotiable Shares	300,104.84	71.85	7,441.34	<u>0.00</u>	0.00	25,611.38	-288.43	332,869.13	70.80
	国家股 State-owned Shares	145,841.02	34.92	1,066.64	<u>0.00</u>	0.00	4,575.37	-170.34	151,312.69	32.18
	国有法人股 State-owned Legal Person's Shares	103,514.74	24.78	3,683.88	<u>0.00</u>	0.00	14,177.61	54.74	121,430.97	25.83
	境内法人股 Domestic Legal Person's Shares	46,367.82	11.10	2,209.64	<u>0.00</u>	0.00	5,742.36	199.66	54,519.48	11.60
	境外法人股 Foreign Legal Person's Shares	3,773.41	0.90	360.96	<u>0.00</u>	0.00	896.23	170.49	5,201.09	1.11
	职工股 Staff Shares	588.95	0.14	120.22	<u>0.00</u>	0.00	219.81	-542.98	386.00	0.08
优先股 Perference Shares	18.90	0.00	0.00	<u>0.00</u>	0.00	0.00	0.00	18.90	0.00	
深市 Shen zhen	股本总数 Total Capitalization	184671.93	100.00	5809.69	<u>0.00</u>	466.41	11824.87	-794.62	201978.28	100.00
	二、流通股股数 Negotiable Shares	74623.79	40.41	1953.10	<u>0.00</u>	466.15	4896.44	847.00	82786.48	40.99

续表

	期初数 No.at the Beginning of 2004	比重%	本期增减 Change					期末数 No.at the End of 2004	比重%	
			首发 First Issuing	增发 Secondar y-Issuing	配股 Right Issuing	送股 Bonus Shares	其他 Others			
深市 Shen zhen	已上市部分 Listed Shares	74623.79	40.41	1953.10	<u>0.00</u>	466.15	4896.44	847.00	82786.48	40.99
	A 股 A-shares	66169.95	35.83	1953.10	<u>0.00</u>	466.15	4896.44	-432.67	73052.97	36.17
	B 股 B-shares	8453.84	4.58	0.00	<u>0.00</u>	0.00	0.00	1279.67	9733.51	4.82
	(二) 暂未上市 部分 Non-listed Shares	0.00	0.00	0.00	<u>0.00</u>	0.00	0.00	0.00	0.00	0.00
	A 股 A-shares	0.00	0.00	0.00	<u>0.00</u>	0.00	0.00	0.00	0.00	0.00
	B 股 B-shares	0.00	0.00	0.00	<u>0.00</u>	0.00	0.00	0.00	0.00	0.00
	三、非流通股 股数 Non-negotiable Shares	110048.14	59.59	3856.59	<u>0.00</u>	0.26	6928.43	-1641.62	119191.80	59.01
	国家股 State-owned Shares	33224.96	17.99	652.28	<u>0.00</u>	0.00	2118.70	-835.19	35160.75	17.41
	国有法人股 State-owned Legal Person's Shares	43877.10	23.76	329.71	<u>0.00</u>	0.00	2771.34	200.44	47178.59	23.36
	境内法人股 Domestic Legal Person's Shares	31080.69	16.83	2635.94	<u>0.00</u>	0.00	2000.09	-1486.41	34230.31	16.95
	境外法人股 Foreign Legal Person's Shares	1640.99	0.89	238.66	<u>0.00</u>	0.00	32.75	531.15	2443.55	1.21
	职工股 Staff Shares	224.40	0.12	0.00	<u>0.00</u>	0.26	5.55	-51.61	178.60	0.09

注：①股数包括已在我公司办理发行登记但尚未在交易所上市的股票股数和已从交易所退市但尚未在我公司办理退市登记的股票股数；上海分公司纯 B 股上市公司的非流通股暂未纳入计算。②流通股发行后暂未上市、配股后暂未上市、送股后暂未上市、配售后暂未上市股份归入“暂未上市部分”项。③增发股份因系统无法识别，暂归入其它项。



4.7 2004 年证券质押情况 Securities Pledge in 2004

	沪 市 Shanghai	深 市 Shenzhen	合 计 Total
一、期末质押证券面值（万元） Par Value of Securities Pledged by the End of 2004 (¥10,000)	2,255,827.84	1,670,913.71	3,926,741.55
二、本期质押登记笔数（笔） Number of Pledges	2,946	3,286	6,232
三、本期解除质押笔数（笔） Number of Pledge Release	5,809	1,044	6,853
四、期末质押涉及的证券只数（只） Number of Securities Pledged by the end of 2004	439	309	748

注：①本表仅统计我公司直接办理的质押业务。②质押登记笔数上海分公司根据质押业务编号计算质押登记笔数，有一个编号计一笔；深圳分公司对于流通股的质押按照同一股东、同一日期、在同一席位下、向同一特别席位做质押的所有记录算为一笔质押，对于非流通股的质押则录入一笔质押记录算为一笔质押。

4.8 2004 年证券冻结情况

Securities Frozen in 2004

	沪 市 Shanghai	深 市 Shenzhen	合 计 Total
一、期末冻结证券面值（万元） Par Value of Securities Frozen by the end of 2004	546,128.37	920,910.65	1,467,039.02
二、期末冻结账户数（户） No. of Accounts Frozen by the end of 2004	1,162	960	2,122
三、本期办理冻结笔数（笔） Number of Freezing	2,043	6,454	8,497
四、本期解除冻结笔数（笔） Number of Freezing Release	2,047	5,708	7,755
五、期末冻结涉及的证券只数（只） Number of Securities frozen by the end of 2004	383	350	733

注：①本表仅统计我公司直接办理的司法冻结情况。②流通股包括已上市的和暂未上市的流通股。③冻结笔数按实际记录笔数计算。



4.9 2003-2004 年各年上市公司发放现金红利情况 Dividend Distribution of Listed Companies (2003-2004)

项 目 Items	沪 市 Shanghai		深 市 Shenzhen	
	2003	2004	2003	2004
发放 A 股红利 A Share Dividend Distribution by SD&C				
发放现金红利公司家数(家) Number of Listed Companies with Dividend Distribution	412	423	220	203
发放现金红利的股本数(万) Shares Involved in Dividend Distribution (10,000)	36,225,820.76	7,265,373.39	8,462,209.32	9,046,373.34
发放现金红利总金额(万元) Total Amount of Dividend (¥10,000)	3,585,925.67	882,858.69	1,132,010.37	1,447,284.12
其中: 流通股 Negotiable Shares	843,913.63	880,867.12	319,268.07	369993.78
非流通股 Non-negotiable Shares	2,742,012.05	1,991.57	724,860.37	968,146.61
平均每股分红(元) Average Dividend perShare	0.1	0.12	0.13	0.16
发放 B 股红利 B Share Dividend Distribution by SD&C				
发放现金红利公司家数(家) Number of Listed Companies of Dividend Distribution	23	20	23	27
发放现金红利的股本数(万) Shares of Dividend Distribution (10,000)	447,568.01	446,242.12	425,767.19	570,876.64
发放现金红利金额(万美元/ 万港元) Total dividend (\$USD10,000/ \$HKD10,000)	6,661.01	6,493.51	63,833.51	91,381.52
平均每股分红(美元/港元) Average Dividend per share (\$USD/\$HKD)	0.01	0.01	0.15	0.16

注: ①发放现金红利金额=每股税前红利*股权登记日总股本。②按股权登记日统计。

4.10a 2004 年沪市上市公司红利分配一览表

Summary for Dividend Distribution of Listed Companies in Shanghai in 2004

股票代码 Code	股票简称 Name of Stocks	每股税前红利 (元) Dividend per Share before Tax	每股税后红利 (元) Dividend per Share after Tax	股权登记日 Record Date	除 息 日 Ex-Date	红利发放日 Dividend Distribution Date	红利分配总金额 (万元) Total Dividend (¥10,000)
600000	浦发银行	0.11	0.09	2004-5-19	2004-5-20	2004-5-25	9,900.00
600001	邯郸钢铁	0.30	0.24	2004-10-22	2004-10-25	2004-11-1	14,801.27
600002	齐鲁石化	0.10	0.08	2004-6-17	2004-6-18	2004-6-25	3,500.00
600003	东北高速	0.05	0.04	2004-9-23	2004-9-24	2004-9-30	1,500.00
600004	白云机场	0.10	0.08	2004-7-12	2004-7-13	2004-7-20	4,000.00
600005	武钢股份	0.23	0.18	2004-4-21	2004-4-22	2004-4-28	8,832.00
600006	东风汽车	0.20	0.10	2004-6-10	2004-6-11	2004-6-17	6,000.00
600007	中国国贸	0.16	0.12	2004-6-10	2004-6-11	2004-6-18	2,480.00
600008	首创股份	0.32	0.25	2004-5-31	2004-6-1	2004-6-7	9,450.00
600009	上海机场	0.10	0.08	2004-7-21	2004-7-22	2004-7-28	7,266.80
600010	钢联股份	0.25	0.20	2004-6-7	2004-6-8	2004-6-14	8,750.00
600011	华能国际	0.50	0.26	2004-5-21	2004-5-24	2004-5-28	12,500.00
600012	皖通高速	0.06	0.05	2004-6-17	2004-6-18	2004-6-24	1,500.00
600015	华夏银行	0.01	0.01	2004-5-20	2004-5-21	2004-5-27	1,000.00
600016	民生银行	0.12	0.06	2004-4-16	2004-4-19	2004-4-23	13,825.70
600018	上港集箱	0.15	0.12	2004-7-12	2004-7-13	2004-7-19	6,300.00
600019	宝钢股份	0.25	0.20	2004-6-18	2004-6-21	2004-6-25	46,925.00
600020	中原高速	0.50	0.40	2004-7-8	2004-7-9	2004-7-15	14,000.00
600021	上海电力	0.02	0.01	2004-6-18	2004-6-21	2004-6-25	384.00
600026	中海发展	0.15	0.12	2004-6-18	2004-6-21	2004-6-28	5,250.00
600028	中国石化	0.06	0.05	2004-6-4	2004-6-7	2004-6-28	16,800.00
600028	中国石化	0.04	0.03	2004-9-20	2004-9-21	2004-9-30	11,200.00
600030	中信证券	0.11	0.09	2004-6-10	2004-6-11	2004-6-18	4,400.00
600031	三一重工	0.50	0.40	2004-5-10	2004-5-11	2004-5-17	3,000.00
600033	福建高速	0.15	0.08	2004-6-2	2004-6-3	2004-6-10	3,600.00
600036	招商银行	0.09	0.07	2004-5-10	2004-5-11	2004-5-17	13,800.00
600037	歌华有线	0.15	0.12	2004-6-18	2004-6-21	2004-6-25	1,560.00
600037	歌华有线	0.30	0.24	2004-12-8	2004-12-9	2004-12-15	3,120.03
600038	哈飞股份	0.10	0.02	2004-7-13	2004-7-14	2004-7-19	1,140.00
600039	四川路桥	0.05	0.04	2004-6-7	2004-6-8	2004-6-14	500.00
600050	中国联通	0.04	0.03	2004-6-24	2004-6-25	2004-6-30	17,500.00
600051	宁波联合	0.16	0.13	2004-6-16	2004-6-17	2004-6-22	1,366.37
600055	万东医疗	0.12	0.08	2004-6-11	2004-6-14	2004-6-18	468.00



续表

股票代码 Code	股票简称 Name of Stocks	每股税前红利 (元) Dividend per Share before Tax	每股税后红利 (元) Dividend per Share after Tax	股权登记日 Record Date	除息日 Ex-Date	红利发放日 Dividend Distribution Date	红利分配总金 额(万元) Total Dividend (¥10,000)
600056	中技贸易	0.10	0.08	2004-5-24	2004-5-25	2004-5-31	624.00
600057	夏新电子	0.32	0.26	2004-6-10	2004-6-11	2004-6-17	5,529.60
600058	五矿发展	0.12	0.10	2004-6-11	2004-6-14	2004-6-18	1,872.00
600059	古越龙山	0.20	0.16	2004-7-5	2004-7-6	2004-7-16	2,129.40
600063	皖维高新	0.15	0.12	2004-6-1	2004-6-2	2004-6-10	1,485.00
600066	宇通客车	0.40	0.32	2004-4-14	2004-4-15	2004-4-21	3,748.93
600067	冠城大通	0.05	0.00	2004-5-26	2004-5-27	2004-6-2	543.39
600070	浙江富润	0.15	0.08	2004-6-21	2004-6-22	2004-6-25	608.40
600071	凤凰光学	0.10	0.08	2004-5-11	2004-5-12	2004-5-18	1,074.50
600074	中达股份	0.10	0.08	2004-7-22	2004-7-23	2004-7-29	1,749.60
600075	新疆天业	0.10	0.08	2004-6-29	2004-6-30	2004-7-7	972.00
600079	人福科技	0.05	0.04	2004-6-21	2004-6-22	2004-6-25	584.40
600082	海泰发展	0.05	0.00	2004-6-15	2004-6-16	2004-6-22	395.94
600084	新天国际	0.03	0.00	2004-6-28	2004-6-29	2004-7-6	223.08
600085	同仁堂	0.30	0.24	2004-6-10	2004-6-11	2004-6-18	2,988.50
600087	南京水运	0.10	0.08	2004-6-18	2004-6-21	2004-6-25	1,833.15
600089	特变电工	0.10	0.08	2004-6-11	2004-6-14	2004-6-18	1,304.16
600096	云天化	0.08	0.00	2004-11-12	2004-11-15	2004-11-19	875.06
600098	广州控股	0.35	0.28	2004-4-12	2004-4-13	2004-4-23	8,190.00
600100	清华同方	0.10	0.08	2004-7-8	2004-7-9	2004-7-14	2,730.31
600101	明星电力	0.03	0.00	2004-6-14	2004-6-15	2004-6-18	285.01
600102	莱钢股份	0.50	0.40	2004-4-19	2004-4-20	2004-4-23	10,140.00
600104	上海汽车	0.15	0.12	2004-6-8	2004-6-9	2004-6-14	11,340.00
600105	永鼎光缆	0.10	0.08	2004-7-2	2004-7-5	2004-7-9	975.00
600106	重庆路桥	0.10	0.08	2004-4-16	2004-4-19	2004-4-23	900.00
600110	中科英华	0.02	0.02	2004-6-16	2004-6-17	2004-6-24	275.35
600120	浙江东方	0.10	0.08	2004-7-21	2004-7-22	2004-7-28	1,934.46
600123	兰花科创	0.15	0.12	2004-6-16	2004-6-17	2004-6-22	2,160.00
600125	铁龙股份	0.10	0.08	2004-5-10	2004-5-11	2004-5-20	1,180.09
600126	杭钢股份	0.35	0.28	2004-3-24	2004-3-25	2004-3-31	5,801.25
600128	弘业股份	0.05	0.04	2004-6-22	2004-6-23	2004-6-29	370.62
600130	波导股份	0.40	0.32	2004-5-28	2004-5-31	2004-6-2	1,600.00
600132	重庆啤酒	0.20	0.16	2004-6-21	2004-6-22	2004-6-25	1,560.00
600135	乐凯胶片	0.50	0.40	2004-5-18	2004-5-19	2004-6-9	6,300.00
600148	长春一东	0.08	0.06	2004-7-13	2004-7-14	2004-7-20	336.00

续表

股票代码 Code	股票简称 Name of Stocks	每股税前红利 (元) Dividend per Share before Tax	每股税后红利 (元) Dividend per Share after Tax	股权登记日 Record Date	除 息 日 Ex-Date	红利发放日 Dividend Distribution Date	红利分配总金 额 (万元) Total Dividend (¥10,000)
600151	航天机电	0.20	0.16	2004-7-14	2004-7-15	2004-7-20	2,828.80
600152	维科精华	0.05	0.04	2004-4-16	2004-4-19	2004-4-22	554.88
600153	厦门建发	0.50	0.40	2004-6-23	2004-6-24	2004-6-30	8,500.00
600155	宝硕股份	0.10	0.08	2004-6-22	2004-6-23	2004-6-29	1,200.00
600158	中体产业	0.01	0.01	2004-7-9	2004-7-12	2004-7-16	76.05
600160	巨化股份	0.15	0.12	2004-5-19	2004-5-20	2004-5-26	1,716.00
600161	天坛生物	0.05	0.04	2004-9-27	2004-9-28	2004-10-15	365.00
600162	山东临工	0.03	0.02	2004-7-2	2004-7-5	2004-7-7	322.56
600166	福田汽车	0.12	0.10	2004-11-17	2004-11-18	2004-11-24	1,872.00
600168	武汉控股	0.06	0.05	2004-6-18	2004-6-21	2004-6-25	765.00
600170	上海建工	0.13	0.10	2004-7-20	2004-7-21	2004-7-28	2,925.00
600171	上海贝岭	0.05	0.04	2004-5-21	2004-5-24	2004-5-28	1,247.93
600176	中国化建	0.05	0.02	2004-6-29	2004-6-30	2004-7-6	593.60
600177	雅戈尔	0.50	0.40	2004-4-15	2004-4-16	2004-4-22	13,819.89
600178	东安动力	0.15	0.12	2004-7-20	2004-7-21	2004-7-27	2,078.70
600183	生益科技	0.12	0.10	2004-6-14	2004-6-15	2004-6-18	2,324.28
600184	新华光	0.10	0.08	2004-6-15	2004-6-16	2004-6-22	300.00
600188	兖州煤业	0.16	0.13	2004-7-8	2004-7-9	2004-7-15	2,952.00
600189	吉林森工	0.20	0.16	2004-6-17	2004-6-18	2004-6-23	2,210.00
600191	华资实业	0.05	0.04	2004-6-2	2004-6-3	2004-6-10	523.25
600195	中牧股份	0.06	0.05	2004-6-10	2004-6-11	2004-6-18	720.00
600196	复星实业	0.20	0.16	2004-6-23	2004-6-24	2004-6-30	3,465.49
600197	伊力特	0.28	0.22	2004-4-7	2004-4-8	2004-4-19	2,070.00
600200	江苏吴中	0.06	0.05	2004-4-9	2004-4-12	2004-4-16	1,125.90
600202	哈空调	0.05	0.04	2004-7-15	2004-7-16	2004-7-21	503.89
600205	山东铝业	0.10	0.04	2004-3-23	2004-3-24	2004-3-29	1,600.00
600207	安彩高科	0.30	0.24	2004-7-2	2004-7-5	2004-7-9	5,400.00
600210	紫江企业	0.30	0.24	2004-3-24	2004-3-25	2004-3-30	7,990.53
600216	浙江医药	0.03	0.02	2004-6-24	2004-6-25	2004-7-1	396.44
600217	秦岭水泥	0.05	0.00	2004-4-19	2004-4-20	2004-4-26	700.00
600219	南山实业	0.10	0.08	2004-4-20	2004-4-21	2004-4-29	1,350.00
600223	万杰高科	0.15	0.12	2004-7-5	2004-7-6	2004-7-9	3,169.73
600226	升华拜克	0.15	0.12	2004-5-24	2004-5-25	2004-5-31	1,461.60
600227	赤天化	0.20	0.16	2004-5-21	2004-5-24	2004-5-28	1,400.00
600229	青岛碱业	0.13	0.10	2004-6-21	2004-6-22	2004-6-29	1,617.79



续表

股票代码 Code	股票简称 Name of Stocks	每股税前红利 (元) Dividend per Share before Tax	每股税后红利 (元) Dividend per Share after Tax	股权登记日 Record Date	除息日 Ex-Date	红利发放日 Dividend Distribution Date	红利分配总金 额(万元) Total Dividend (¥10,000)
600230	沧州大化	0.08	0.06	2004-5-11	2004-5-12	2004-5-19	640.00
600231	凌钢股份	0.15	0.12	2004-5-14	2004-5-17	2004-5-24	3,206.78
600232	金鹰股份	0.10	0.08	2004-6-15	2004-6-16	2004-6-25	585.00
600233	大连创世	0.10	0.08	2004-8-11	2004-8-12	2004-8-18	750.00
600235	民丰特纸	0.15	0.12	2004-6-1	2004-6-2	2004-6-8	1,326.00
600236	桂冠电力	0.30	0.24	2004-6-9	2004-6-10	2004-6-17	4,300.00
600237	铜峰电子	0.10	0.08	2004-4-28	2004-4-29	2004-5-13	800.00
600238	海南椰岛	0.07	0.06	2004-4-28	2004-4-29	2004-5-14	518.00
600241	辽宁时代	0.05	0.04	2004-7-7	2004-7-8	2004-7-15	150.00
600246	先锋股份	0.15	0.12	2004-6-23	2004-6-24	2004-6-30	450.00
600249	两面针	0.35	0.28	2004-8-13	2004-8-16	2004-8-19	2,178.73
600250	南纺股份	0.05	0.04	2004-6-15	2004-6-16	2004-6-22	427.06
600251	冠农股份	0.20	0.16	2004-6-18	2004-6-21	2004-6-25	800.00
600252	中恒集团	0.03	0.00	2004-10-19	2004-10-20	2004-10-25	188.05
600253	天方药业	0.05	0.04	2004-5-28	2004-5-31	2004-6-4	600.00
600255	鑫科材料	0.10	0.08	2004-7-21	2004-7-22	2004-7-28	300.00
600256	广汇股份	0.05	0.00	2004-6-22	2004-6-23	2004-6-29	1,020.00
600258	首旅股份	0.15	0.12	2004-6-9	2004-6-10	2004-6-16	1,050.00
600262	北方股份	0.07	0.06	2004-6-3	2004-6-4	2004-6-11	385.00
600263	路桥建设	0.03	0.02	2004-6-15	2004-6-16	2004-6-21	345.00
600267	海正药业	0.15	0.12	2004-5-24	2004-5-25	2004-5-31	960.00
600268	国电南自	0.12	0.10	2004-6-8	2004-6-9	2004-6-16	480.00
600269	赣粤高速	0.20	0.06	2004-6-9	2004-6-10	2004-6-16	3,120.00
600270	外运发展	0.10	0.08	2004-6-4	2004-6-7	2004-6-11	1,386.00
600271	航天信息	0.90	0.72	2004-6-8	2004-6-9	2004-6-15	3,780.00
600272	开开实业	0.06	0.05	2004-7-28	2004-7-29	2004-8-4	360.00
600273	华芳纺织	0.05	0.04	2004-8-10	2004-8-11	2004-8-16	450.00
600276	恒瑞医药	0.10	0.08	2004-5-27	2004-5-28	2004-6-3	768.00
600277	亿利科技	0.05	0.02	2004-7-30	2004-8-2	2004-8-6	290.00
600278	东方创业	0.12	0.10	2004-5-28	2004-5-31	2004-6-3	960.00
600279	重庆港九	0.07	0.06	2004-7-13	2004-7-14	2004-7-19	602.00
600280	南京中商	0.10	0.08	2004-5-21	2004-5-24	2004-5-28	726.37
600281	太化股份	0.02	0.01	2004-7-7	2004-7-8	2004-7-16	178.50
600282	南钢股份	0.30	0.24	2004-3-29	2004-3-30	2004-4-2	4,320.00
600283	钱江水利	0.05	0.04	2004-7-9	2004-7-12	2004-7-15	425.00

续表

股票代码 Code	股票简称 Name of Stocks	每股税前红利 (元) Dividend per Share before Tax	每股税后红利 (元) Dividend per Share after Tax	股权登记日 Record Date	除 息 日 Ex-Date	红利发放日 Dividend Distribution Date	红利分配总金 额 (万元) Total Dividend (¥10,000)
600285	羚锐股份	0.08	0.06	2004-8-11	2004-8-12	2004-8-18	320.00
600287	江苏舜天	0.25	0.20	2004-6-10	2004-6-11	2004-6-17	1,530.75
600288	大恒科技	0.10	0.08	2004-6-22	2004-6-23	2004-6-29	750.00
600289	亿阳信通	0.50	0.40	2004-6-17	2004-6-18	2004-6-22	2,000.00
600292	九龙电力	0.30	0.24	2004-5-20	2004-5-21	2004-5-26	1,800.00
600295	鄂尔多斯	0.10	0.08	2004-6-9	2004-6-10	2004-6-16	1,600.00
600298	安琪酵母	0.35	0.28	2004-4-13	2004-4-14	2004-4-19	1,225.00
600299	星新材料	0.20	0.16	2004-5-26	2004-5-27	2004-6-2	1,600.00
600300	维维股份	0.20	0.16	2004-5-31	2004-6-1	2004-6-7	2,000.00
600301	南化股份	0.13	0.10	2004-5-20	2004-5-21	2004-5-28	947.57
600301	南化股份	0.19	0.15	2004-10-20	2004-10-21	2004-10-28	1,384.92
600302	标准股份	0.20	0.16	2004-4-9	2004-4-12	2004-4-16	1,800.00
600303	曙光股份	0.30	0.24	2004-5-19	2004-5-20	2004-5-26	2,767.50
600307	酒钢宏兴	0.21	0.17	2004-8-13	2004-8-16	2004-8-20	4,200.00
600308	华泰股份	0.30	0.24	2004-7-27	2004-7-28	2004-8-6	5,412.42
600309	烟台万华	0.20	0.12	2004-5-14	2004-5-17	2004-5-21	2,560.00
600310	桂东电力	0.30	0.24	2004-5-14	2004-5-17	2004-5-24	1,350.00
600315	上海家化	0.15	0.12	2004-7-6	2004-7-7	2004-7-16	1,200.00
600316	洪都航空	0.05	0.00	2004-5-27	2004-5-28	2004-6-3	450.00
600317	营口港	0.03	0.02	2004-3-23	2004-3-24	2004-3-30	300.00
600319	亚星化学	0.10	0.08	2004-6-10	2004-6-11	2004-6-18	800.00
600320	振华港机	0.20	0.16	2004-4-30	2004-5-10	2004-5-18	1,760.00
600321	国栋建设	0.03	0.00	2004-6-21	2004-6-22	2004-6-28	206.25
600322	天房发展	0.04	0.03	2004-7-12	2004-7-13	2004-7-19	484.00
600323	南海发展	0.20	0.16	2004-6-16	2004-6-17	2004-6-23	2,648.39
600326	西藏天路	0.15	0.12	2004-7-21	2004-7-22	2004-7-28	1,080.00
600327	大厦股份	0.10	0.00	2004-5-12	2004-5-13	2004-5-19	400.00
600329	中新药业	0.15	0.12	2004-7-21	2004-7-22	2004-7-28	944.25
600330	天通股份	0.13	0.10	2004-5-19	2004-5-20	2004-5-26	750.00
600331	宏达股份	0.10	0.08	2004-5-10	2004-5-11	2004-5-17	500.00
600332	广州药业	0.06	0.05	2004-6-24	2004-6-25	2004-7-6	468.00
600333	长春燃气	0.15	0.12	2004-6-10	2004-6-11	2004-6-16	2,425.97
600336	澳柯玛	0.05	0.04	2004-7-21	2004-7-22	2004-7-28	450.00
600337	美克股份	0.10	0.08	2004-6-18	2004-6-21	2004-6-25	480.00
600339	天利高新	0.12	0.10	2004-6-11	2004-6-14	2004-6-18	1,512.00



续表

股票代码 Code	股票简称 Name of Stocks	每股税前红利 (元) Dividend per Share before Tax	每股税后红利 (元) Dividend per Share after Tax	股权登记日 Record Date	除息日 Ex-Date	红利发放日 Dividend Distribution Date	红利分配总金 额(万元) Total Dividend (¥10,000)
600340	国祥股份	0.20	0.16	2004-5-21	2004-5-24	2004-5-27	800.00
600345	长江通信	0.05	0.04	2004-6-23	2004-6-24	2004-6-30	270.00
600346	冰山橡塑	0.05	0.04	2004-7-14	2004-7-15	2004-7-21	192.50
600348	国阳新能	0.10	0.08	2004-6-23	2004-6-24	2004-6-30	1,500.00
600350	山东基建	0.04	0.03	2004-6-28	2004-6-29	2004-7-5	2,020.00
600351	亚宝药业	0.18	0.14	2004-5-24	2004-5-25	2004-6-1	720.00
600352	浙江龙盛	0.20	0.16	2004-5-10	2004-5-11	2004-5-18	1,140.00
600353	旭光股份	0.05	0.04	2004-7-1	2004-7-2	2004-7-9	184.53
600354	敦煌种业	0.10	0.08	2004-6-3	2004-6-4	2004-6-11	750.00
600356	恒丰纸业	0.20	0.16	2004-6-2	2004-6-3	2004-6-10	1,200.00
600357	承德钒钛	0.05	0.04	2004-4-29	2004-4-30	2004-5-14	535.00
600360	华微电子	0.10	0.08	2004-6-15	2004-6-16	2004-6-22	500.00
600361	华联综超	0.20	0.16	2004-5-27	2004-5-28	2004-6-3	1,000.00
600362	江西铜业	0.12	0.10	2004-6-1	2004-6-2	2004-6-7	2,760.00
600363	联创光电	0.08	0.06	2004-6-16	2004-6-17	2004-6-23	720.00
600367	红星发展	0.10	0.02	2004-5-20	2004-5-21	2004-5-27	546.00
600368	五洲交通	0.10	0.08	2004-6-23	2004-6-24	2004-6-30	1,020.00
600370	三房巷	0.15	0.12	2004-5-26	2004-5-27	2004-6-2	825.00
600372	昌河股份	0.10	0.08	2004-7-19	2004-7-20	2004-7-26	1,100.00
600375	星马汽车	0.35	0.28	2004-5-19	2004-5-20	2004-5-26	1,050.00
600376	天鸿宝业	0.15	0.12	2004-6-9	2004-6-10	2004-6-16	960.00
600377	宁沪高速	0.15	0.12	2004-7-9	2004-7-12	2004-7-16	2,175.00
600378	天科股份	0.10	0.08	2004-4-28	2004-4-29	2004-5-11	760.50
600379	宝光股份	0.10	0.08	2004-7-9	2004-7-12	2004-7-16	500.00
600380	健康元	0.19	0.15	2004-5-19	2004-5-20	2004-5-26	2,992.50
600382	广东明珠	0.15	0.12	2004-6-11	2004-6-14	2004-6-18	900.00
600383	金地集团	0.30	0.24	2004-3-29	2004-3-30	2004-4-2	2,700.00
600386	北京巴士	0.16	0.13	2004-7-22	2004-7-23	2004-7-29	1,280.00
600388	龙净环保	0.10	0.08	2004-7-2	2004-7-5	2004-7-9	650.00
600389	江山股份	0.10	0.08	2004-6-2	2004-6-3	2004-6-11	480.00
600391	成发科技	0.15	0.12	2004-5-12	2004-5-13	2004-5-18	750.00
600392	太工天成	0.15	0.12	2004-6-29	2004-6-30	2004-7-6	355.50
600395	盘江股份	0.10	0.08	2004-6-21	2004-6-22	2004-6-28	1,200.00
600396	金山股份	0.05	0.00	2004-5-26	2004-5-27	2004-6-7	225.00
600397	安源股份	0.14	0.11	2004-6-30	2004-7-1	2004-7-7	1,120.00

续表

股票代码 Code	股票简称 Name of Stocks	每股税前红利 (元) Dividend per Share before Tax	每股税后红利 (元) Dividend per Share after Tax	股权登记日 Record Date	除 息 日 Ex-Date	红利发放日 Dividend Distribution Date	红利分配总金 额 (万元) Total Dividend (¥10,000)
600398	凯诺科技	0.10	0.08	2004-6-14	2004-6-15	2004-6-18	1,224.00
600400	红豆股份	0.10	0.08	2004-5-13	2004-5-14	2004-5-20	500.00
600401	江苏申龙	0.05	0.00	2004-6-3	2004-6-4	2004-6-9	150.00
600406	国电南瑞	0.20	0.16	2004-4-1	2004-4-2	2004-4-9	800.00
600408	安泰集团	0.05	0.00	2004-7-15	2004-7-16	2004-7-22	350.00
600409	三友化工	0.10	0.08	2004-6-10	2004-6-11	2004-6-17	1,000.00
600416	湘电股份	0.15	0.12	2004-6-2	2004-6-3	2004-6-8	1,125.00
600418	江淮汽车	0.48	0.38	2004-4-26	2004-4-27	2004-4-30	4,224.00
600419	新疆天宏	0.05	0.04	2004-6-10	2004-6-11	2004-6-17	150.00
600422	昆明制药	0.25	0.20	2004-7-20	2004-7-21	2004-7-27	1,000.00
600423	柳化股份	0.15	0.12	2004-6-18	2004-6-21	2004-6-28	900.00
600425	青松建化	0.13	0.10	2004-5-21	2004-5-24	2004-5-28	780.00
600426	华鲁恒升	0.15	0.12	2004-6-17	2004-6-18	2004-6-24	900.00
600429	三元股份	0.02	0.01	2004-6-18	2004-6-21	2004-6-25	225.00
600432	吉恩镍业	0.20	0.16	2004-5-21	2004-5-24	2004-6-4	1,200.00
600433	冠豪高新	0.15	0.12	2004-7-1	2004-7-2	2004-7-9	900.00
600435	北方天鸟	0.10	0.08	2004-6-14	2004-6-15	2004-6-22	400.00
600436	片仔癀	0.42	0.34	2004-5-27	2004-5-28	2004-6-4	1,680.00
600439	瑞贝卡	0.40	0.30	2004-5-20	2004-5-21	2004-5-27	960.00
600444	国通管业	0.10	0.08	2004-6-9	2004-6-10	2004-6-16	300.00
600449	赛马实业	0.12	0.10	2004-5-21	2004-5-24	2004-5-31	576.00
600456	宝钛股份	0.25	0.20	2004-6-11	2004-6-14	2004-6-18	1,500.00
600458	时代新材	0.05	0.00	2004-3-2	2004-3-3	2004-3-8	175.00
600459	贵研铂业	0.03	0.02	2004-5-25	2004-5-26	2004-5-31	120.00
600460	士兰微	0.20	0.16	2004-4-23	2004-4-26	2004-4-30	520.00
600462	石岷纸业	0.04	0.03	2004-7-22	2004-7-23	2004-7-28	200.00
600469	风神股份	0.30	0.24	2004-6-29	2004-6-30	2004-7-6	2,250.00
600470	六国化工	0.15	0.12	2004-5-19	2004-5-20	2004-5-25	1,200.00
600475	华光股份	0.10	0.08	2004-6-11	2004-6-14	2004-6-18	600.00
600475	华光股份	0.10	0.08	2004-11-1	2004-11-2	2004-11-8	600.00
600476	湘邮科技	0.05	0.04	2004-6-3	2004-6-4	2004-6-10	175.00
600477	杭萧钢构	0.15	0.12	2004-4-23	2004-4-26	2004-4-30	375.00
600478	力元新材	0.15	0.12	2004-6-18	2004-6-21	2004-6-23	600.00
600481	双良股份	0.30	0.24	2004-5-13	2004-5-14	2004-5-19	2,400.00
600483	福建南纺	0.08	0.06	2004-8-19	2004-8-20	2004-8-25	609.86



续表

股票代码 Code	股票简称 Name of Stocks	每股税前红利 (元) Dividend per Share before Tax	每股税后红利 (元) Dividend per Share after Tax	股权登记日 Record Date	除息日 Ex-Date	红利发放日 Dividend Distribution Date	红利分配总金 额(万元) Total Dividend (¥10,000)
600485	中创信测	0.20	0.16	2004-5-20	2004-5-21	2004-5-27	360.00
600486	扬农化工	0.22	0.18	2004-5-24	2004-5-25	2004-5-31	660.00
600487	亨通光电	0.12	0.10	2004-5-28	2004-5-31	2004-6-7	420.00
600488	天药股份	0.20	0.16	2004-6-10	2004-6-11	2004-6-17	1,521.00
600489	中金黄金	0.15	0.12	2004-6-3	2004-6-4	2004-6-11	1,500.00
600490	中科合臣	0.15	0.12	2004-7-2	2004-7-5	2004-7-8	450.00
600498	烽火通信	0.12	0.10	2004-7-13	2004-7-14	2004-7-20	1,056.00
600499	科达机电	0.30	0.24	2004-5-24	2004-5-25	2004-5-28	1,080.00
600500	中化国际	0.13	0.10	2004-4-23	2004-4-26	2004-4-29	2,250.00
600502	安徽水利	0.06	0.03	2004-4-15	2004-4-16	2004-4-23	348.00
600505	西昌电力	0.10	0.08	2004-7-8	2004-7-9	2004-7-16	990.00
600507	长力股份	0.05	0.04	2004-5-24	2004-5-25	2004-5-31	250.00
600508	上海能源	0.38	0.30	2004-5-21	2004-5-24	2004-5-28	4,180.00
600509	天富热电	0.20	0.16	2004-5-27	2004-5-28	2004-6-3	1,800.00
600510	黑牡丹	0.50	0.40	2004-4-1	2004-4-2	2004-4-8	2,440.00
600511	国药股份	0.10	0.08	2004-6-10	2004-6-11	2004-6-16	530.00
600512	腾达建设	0.10	0.08	2004-6-10	2004-6-11	2004-6-16	600.00
600513	联环药业	0.05	0.04	2004-7-1	2004-7-2	2004-7-8	100.00
600517	置信电气	0.10	0.08	2004-4-20	2004-4-21	2004-4-26	250.00
600518	康美药业	0.03	0.00	2004-5-19	2004-5-20	2004-5-26	45.00
600519	贵州茅台	0.30	0.24	2004-6-30	2004-7-1	2004-7-7	2,595.45
600521	华海药业	0.20	0.16	2004-4-29	2004-4-30	2004-5-13	700.00
600525	长园新材	0.10	0.08	2004-4-29	2004-4-30	2004-5-12	250.00
600527	江南高纤	0.08	0.06	2004-4-7	2004-4-8	2004-4-14	240.00
600528	中铁二局	0.15	0.12	2004-6-21	2004-6-22	2004-6-28	1,650.00
600529	山东药玻	0.10	0.02	2004-4-2	2004-4-5	2004-4-9	681.96
600530	交大昂立	0.21	0.17	2004-5-12	2004-5-13	2004-5-20	1,050.00
600531	豫光金铅	0.10	0.08	2004-5-21	2004-5-24	2004-5-27	810.00
600533	栖霞建设	0.35	0.28	2004-6-4	2004-6-7	2004-6-11	1,400.00
600535	天士力	0.30	0.24	2004-7-13	2004-7-14	2004-7-20	2,250.00
600536	中软股份	0.25	0.20	2004-5-20	2004-5-21	2004-5-27	900.00
600537	海通集团	0.18	0.14	2004-6-8	2004-6-9	2004-6-15	900.00
600540	新赛股份	0.10	0.08	2004-7-7	2004-7-8	2004-7-15	500.00
600545	新疆城建	0.10	0.08	2004-7-16	2004-7-19	2004-7-22	628.43
600546	中油化建	0.10	0.08	2004-5-28	2004-5-31	2004-6-4	400.00

续表

股票代码 Code	股票简称 Name of Stocks	每股税前红利 (元) Dividend per Share before Tax	每股税后红利 (元) Dividend per Share after Tax	股权登记日 Record Date	除 息 日 Ex-Date	红利发放日 Dividend Distribution Date	红利分配总金 额 (万元) Total Dividend (¥10,000)
600547	山东黄金	0.20	0.16	2004-5-26	2004-5-27	2004-6-2	1,200.00
600548	深高速	0.19	0.15	2004-5-21	2004-5-24	2004-5-28	3,135.00
600549	厦门钨业	0.05	0.00	2004-6-23	2004-6-24	2004-6-30	150.00
600552	方兴科技	0.10	0.06	2004-6-3	2004-6-4	2004-6-9	400.00
600553	太行股份	0.10	0.00	2004-3-1	2004-3-2	2004-3-5	500.00
600555	茉织华	0.15	0.12	2004-9-7	2004-9-8	2004-9-14	1,215.00
600556	北生药业	0.10	0.08	2004-4-16	2004-4-19	2004-4-22	635.67
600557	康缘药业	0.10	0.08	2004-4-29	2004-4-30	2004-5-14	400.00
600558	大西洋	0.12	0.10	2004-5-20	2004-5-21	2004-5-28	540.00
600559	裕丰股份	0.10	0.08	2004-6-30	2004-7-1	2004-7-9	400.00
600560	金自天正	0.15	0.06	2004-5-28	2004-5-31	2004-6-4	450.00
600561	江西长运	0.15	0.12	2004-5-26	2004-5-27	2004-6-4	450.00
600562	高淳陶瓷	0.10	0.08	2004-7-2	2004-7-5	2004-7-8	313.52
600563	法拉电子	0.30	0.24	2004-5-11	2004-5-12	2004-5-18	1,500.00
600565	迪马股份	0.45	0.36	2004-5-21	2004-5-24	2004-5-28	900.00
600567	山鹰纸业	0.06	0.05	2004-4-16	2004-4-19	2004-4-23	380.43
600569	安阳钢铁	0.25	0.20	2004-6-14	2004-6-15	2004-6-18	6,875.00
600570	恒生电子	0.43	0.34	2004-6-3	2004-6-4	2004-6-11	731.00
600571	信雅达	0.30	0.24	2004-6-7	2004-6-8	2004-6-14	540.00
600575	芜湖港	0.15	0.12	2004-5-24	2004-5-25	2004-5-28	675.00
600576	庆丰股份	0.10	0.08	2004-7-16	2004-7-19	2004-7-23	600.00
600577	精达股份	0.10	0.08	2004-10-21	2004-10-22	2004-10-28	360.00
600578	京能热电	0.18	0.14	2004-8-13	2004-8-16	2004-8-20	1,750.00
600580	卧龙科技	0.12	0.10	2004-3-31	2004-4-1	2004-4-7	672.00
600581	八一钢铁	0.20	0.16	2004-5-28	2004-5-31	2004-6-7	3,120.00
600583	海油工程	0.10	0.06	2004-5-14	2004-5-17	2004-5-21	880.00
600584	长电科技	0.05	0.04	2004-5-21	2004-5-24	2004-5-31	275.00
600585	海螺水泥	0.10	0.08	2004-6-9	2004-6-10	2004-6-16	2,000.00
600588	用友软件	0.38	0.30	2004-5-19	2004-5-20	2004-5-25	1,125.00
600589	广东榕泰	0.25	0.20	2004-6-9	2004-6-10	2004-6-22	1,000.00
600590	泰豪科技	0.05	0.00	2004-5-21	2004-5-24	2004-5-28	200.00
600591	上海航空	0.03	0.02	2004-6-23	2004-6-24	2004-6-30	600.00
600592	龙溪股份	0.20	0.16	2004-6-18	2004-6-21	2004-6-25	1,000.00
600595	中孚实业	0.20	0.16	2004-6-18	2004-6-21	2004-6-25	1,300.00
600596	新安股份	0.12	0.10	2004-5-31	2004-6-1	2004-6-7	973.73



续表

股票代码 Code	股票简称 Name of Stocks	每股税前红利 (元) Dividend per Share before Tax	每股税后红利 (元) Dividend per Share after Tax	股权登记日 Record Date	除息日 Ex-Date	红利发放日 Dividend Distribution Date	红利分配总金 额(万元) Total Dividend (¥10,000)
600597	光明乳业	0.20	0.16	2004-6-10	2004-6-11	2004-6-17	3,000.00
600598	北大荒	0.22	0.18	2004-7-8	2004-7-9	2004-7-16	6,600.00
600600	青岛啤酒	0.20	0.16	2004-7-23	2004-7-26	2004-7-30	4,000.00
600602	广电电子	0.05	0.04	2004-6-8	2004-6-9	2004-6-15	1,749.86
600606	金丰投资	0.10	0.08	2004-7-29	2004-7-30	2004-8-6	1,135.82
600607	上实联合	0.30	0.24	2004-7-14	2004-7-15	2004-7-21	3,987.96
600611	大众交通	0.20	0.16	2004-5-19	2004-5-20	2004-6-4	2,846.47
600620	天宸股份	0.02	0.02	2004-7-28	2004-7-29	2004-8-3	193.12
600621	上海金陵	0.15	0.12	2004-5-27	2004-5-28	2004-6-2	3,149.33
600626	申达股份	0.10	0.08	2004-8-13	2004-8-16	2004-8-20	1,404.82
600627	上电股份	0.03	0.02	2004-6-18	2004-6-21	2004-6-25	153.00
600633	白猫股份	0.07	0.06	2004-7-7	2004-7-8	2004-7-16	92.40
600635	大众公用	0.15	0.12	2004-7-2	2004-7-5	2004-7-9	4,939.48
600636	三爱富	0.10	0.08	2004-4-28	2004-4-29	2004-5-12	823.72
600637	广电信息	0.10	0.08	2004-7-16	2004-7-19	2004-7-23	2,038.05
600638	新黄浦	0.10	0.08	2004-8-18	2004-8-19	2004-8-24	1,701.52
600639	浦东金桥	0.03	0.02	2004-8-23	2004-8-24	2004-8-27	386.60
600640	联通国脉	0.03	0.02	2004-9-1	2004-9-2	2004-9-9	182.61
600641	中远发展	0.10	0.08	2004-8-20	2004-8-23	2004-8-27	1,790.66
600642	申能股份	0.30	0.20	2004-6-11	2004-6-14	2004-6-18	12,329.76
600649	原水股份	0.05	0.04	2004-8-3	2004-8-4	2004-8-13	2,804.26
600652	爱使股份	0.05	0.04	2004-8-6	2004-8-9	2004-8-13	1,947.56
600655	豫园商城	0.08	0.06	2004-6-30	2004-7-1	2004-7-7	1,192.64
600656	华源制药	0.04	0.03	2004-4-16	2004-4-19	2004-4-26	285.38
600660	福耀玻璃	0.30	0.17	2004-6-8	2004-6-9	2004-6-15	5,785.26
600663	陆家嘴	0.06	0.05	2004-7-19	2004-7-20	2004-8-3	963.14
600664	哈药集团	0.10	0.08	2004-8-12	2004-8-13	2004-8-25	6,233.07
600665	天地源	0.04	0.03	2004-5-24	2004-5-24	2004-5-31	588.00
600668	尖峰集团	0.10	0.08	2004-7-26	2004-7-27	2004-8-2	1,882.90
600675	中华企业	0.10	0.08	2004-7-23	2004-7-26	2004-7-30	3,185.60
600676	交运股份	0.20	0.16	2004-6-18	2004-6-21	2004-6-28	1,468.00
600682	南京新百	0.15	0.12	2004-7-16	2004-7-19	2004-7-23	2,293.20
600686	厦门汽车	0.13	0.10	2004-6-23	2004-6-24	2004-6-30	748.80
600688	上海石化	0.08	0.06	2004-7-5	2004-7-6	2004-7-12	5,760.00
600690	青岛海尔	0.05	0.00	2004-7-9	2004-7-12	2004-7-20	2,249.49

续表

股票代码 Code	股票简称 Name of Stocks	每股税前红利 (元) Dividend per Share before Tax	每股税后红利 (元) Dividend per Share after Tax	股权登记日 Record Date	除 息 日 Ex-Date	红利发放日 Dividend Distribution Date	红利分配总金 额 (万元) Total Dividend (¥10,000)
600694	大商股份	0.10	0.08	2004-8-19	2004-8-20	2004-8-25	1,561.71
600697	欧亚集团	0.20	0.16	2004-6-30	2004-7-1	2004-7-8	1,687.72
600699	辽源得亨	0.02	0.01	2004-7-16	2004-7-19	2004-7-22	148.76
600704	中大股份	0.10	0.08	2004-6-23	2004-6-24	2004-6-29	1,283.84
600707	彩虹股份	0.10	0.08	2004-7-6	2004-7-7	2004-7-14	1,436.45
600711	雄震集团	0.05	0.04	2004-4-19	2004-4-20	2004-4-23	75.60
600713	南京医药	0.05	0.04	2004-8-25	2004-8-26	2004-8-31	415.49
600716	耀华玻璃	0.03	0.02	2004-12-2	2004-12-3	2004-12-10	315.90
600717	天津港	0.15	0.00	2004-10-11	2004-10-12	2004-10-18	4,196.82
600718	东软股份	0.60	0.48	2004-10-20	2004-10-21	2004-10-28	6,795.50
600726	华电能源	0.07	0.06	2004-7-19	2004-7-20	2004-8-2	1,361.97
600728	新太科技	0.10	0.08	2004-6-18	2004-6-21	2004-6-25	811.20
600729	重庆百货	0.15	0.12	2004-4-9	2004-4-12	2004-4-19	765.00
600736	苏州高新	0.12	0.10	2004-6-3	2004-6-4	2004-6-11	1,811.16
600739	辽宁成大	0.10	0.08	2004-7-12	2004-7-13	2004-7-16	1,271.56
600740	山西焦化	0.40	0.32	2004-5-21	2004-5-24	2004-5-28	3,380.00
600741	巴士股份	0.05	0.04	2004-7-23	2004-7-26	2004-7-30	1,680.00
600742	一汽四环	0.05	0.04	2004-6-29	2004-6-30	2004-7-9	515.97
600744	华银电力	0.03	0.02	2004-6-15	2004-6-16	2004-6-28	720.72
600747	大显股份	0.05	0.00	2004-6-14	2004-6-15	2004-6-22	1,358.59
600748	上实发展	0.05	0.04	2004-8-2	2004-8-3	2004-8-9	784.85
600750	江中药业	0.10	0.08	2004-6-1	2004-6-2	2004-6-7	624.00
600754	锦江酒店	0.06	0.05	2004-7-16	2004-7-19	2004-7-28	590.16
600755	厦门国贸	0.15	0.12	2004-5-14	2004-5-17	2004-5-21	1,905.00
600756	浪潮软件	0.05	0.04	2004-4-23	2004-4-26	2004-4-30	343.51
600757	华源发展	0.05	0.04	2004-7-15	2004-7-16	2004-7-22	702.00
600761	安徽合力	0.15	0.12	2004-6-15	2004-6-16	2004-6-22	2,119.96
600777	新潮实业	0.03	0.00	2004-7-28	2004-7-29	2004-8-4	472.62
600780	通宝能源	0.05	0.00	2004-4-16	2004-4-19	2004-4-23	1,688.53
600782	新华股份	0.10	0.08	2004-5-24	2004-5-25	2004-6-1	561.60
600785	新华百货	0.20	0.16	2004-5-21	2004-5-24	2004-5-28	1,292.85
600789	鲁抗医药	0.06	0.05	2004-6-14	2004-6-15	2004-6-22	1,230.59
600795	国电电力	0.04	0.03	2004-4-7	2004-4-8	2004-4-15	1,428.16
600797	浙大网新	0.05	0.00	2004-6-14	2004-6-15	2004-6-18	1,163.16
600798	宁波海运	0.13	0.10	2004-6-8	2004-6-9	2004-6-15	1,838.85



续表

股票代码 Code	股票简称 Name of Stocks	每股税前红利 (元) Dividend per Share before Tax	每股税后红利 (元) Dividend per Share after Tax	股权登记日 Record Date	除息日 Ex-Date	红利发放日 Dividend Distribution Date	红利分配总金 额(万元) Total Dividend (¥10,000)
600801	华新水泥	0.06	0.05	2004-6-21	2004-6-22	2004-6-25	288.00
600802	福建水泥	0.04	0.03	2004-8-20	2004-8-23	2004-8-27	470.05
600808	马钢股份	0.21	0.17	2004-6-17	2004-6-18	2004-6-24	12,600.00
600809	山西汾酒	0.07	0.06	2004-7-7	2004-7-8	2004-7-14	536.79
600810	神马实业	0.05	0.04	2004-6-18	2004-6-21	2004-6-24	707.85
600812	华北制药	0.05	0.04	2004-1-12	2004-1-13	2004-1-16	2,346.34
600812	华北制药	0.03	0.02	2004-8-2	2004-8-3	2004-8-9	1,407.81
600815	厦工股份	0.10	0.08	2004-7-20	2004-7-21	2004-7-27	1,197.00
600819	耀皮玻璃	0.24	0.19	2004-7-9	2004-7-12	2004-7-16	750.00
600820	隧道股份	0.05	0.04	2004-6-25	2004-6-28	2004-7-2	1,332.37
600823	世茂股份	0.10	0.08	2004-10-19	2004-10-20	2004-10-26	1,131.59
600824	益民百货	0.15	0.12	2004-5-31	2004-6-1	2004-6-7	1,347.98
600827	友谊股份	0.10	0.08	2004-7-1	2004-7-2	2004-7-8	828.21
600830	大红鹰	0.10	0.08	2004-6-3	2004-6-4	2004-6-10	1,539.43
600831	广电网络	0.03	0.00	2004-6-14	2004-6-15	2004-6-18	152.95
600832	东方明珠	0.21	0.17	2004-7-28	2004-7-29	2004-8-6	4,612.47
600834	申通地铁	0.10	0.08	2004-7-26	2004-7-27	2004-7-30	880.44
600835	上海电气	0.10	0.08	2004-7-5	2004-7-6	2004-7-12	2,242.94
600837	都市股份	0.05	0.04	2004-6-23	2004-6-24	2004-6-29	196.56
600841	上柴股份	0.15	0.12	2004-7-14	2004-7-15	2004-7-21	324.00
600849	上海医药	0.09	0.07	2004-8-19	2004-8-20	2004-8-26	2,574.56
600851	海欣股份	0.10	0.08	2004-7-28	2004-7-29	2004-8-4	1,836.79
600853	龙建股份	0.01	0.00	2004-6-7	2004-6-8	2004-6-15	82.28
600854	春兰股份	0.05	0.04	2004-7-7	2004-7-8	2004-7-16	991.21
600855	航天长峰	0.02	0.02	2004-4-19	2004-4-20	2004-4-26	105.98
600857	工大首创	0.02	0.02	2004-7-7	2004-7-8	2004-7-16	183.02
600860	北人股份	0.08	0.06	2004-7-16	2004-7-19	2004-7-23	576.00
600861	北京城乡	0.07	0.06	2004-7-8	2004-7-9	2004-7-15	1,171.17
600865	百大集团	0.06	0.05	2004-7-1	2004-7-2	2004-7-8	812.04
600866	星湖科技	0.15	0.10	2004-5-20	2004-5-21	2004-5-27	2,915.71
600868	梅雁股份	0.03	0.00	2004-5-19	2004-5-20	2004-5-26	2,220.04
600871	仪征化纤	0.03	0.02	2004-7-19	2004-7-20	2004-7-26	500.00
600874	创业环保	0.08	0.06	2004-5-19	2004-5-20	2004-5-28	1,207.84
600880	博瑞传播	0.08	0.00	2004-4-7	2004-4-8	2004-4-14	314.08
600884	杉杉股份	0.10	0.08	2004-3-23	2004-3-24	2004-3-31	2,279.85

续表

股票代码 Code	股票简称 Name of Stocks	每股税前红利 (元) Dividend per Share before Tax	每股税后红利 (元) Dividend per Share after Tax	股权登记日 Record Date	除 息 日 Ex-Date	红利发放日 Dividend Distribution Date	红利分配总金 额 (万元) Total Dividend (¥10,000)
600887	伊利股份	0.33	0.26	2004-7-14	2004-7-15	2004-7-21	8,504.45
600889	南京化纤	0.03	0.00	2004-7-7	2004-7-8	2004-7-13	200.46
600894	广钢股份	0.27	0.22	2004-5-20	2004-5-21	2004-5-28	4,365.64
600895	张江高科	0.06	0.05	2004-6-18	2004-6-21	2004-6-25	2,588.83
600896	中海海盛	0.06	0.05	2004-6-14	2004-6-15	2004-6-22	936.47
600897	厦门机场	0.40	0.32	2004-4-8	2004-4-9	2004-4-15	2,700.00
600898	三联商社	0.03	0.00	2004-6-9	2004-6-10	2004-6-18	267.47
600900	长江电力	0.09	0.07	2004-5-31	2004-6-1	2004-6-8	20,934.00
600976	武汉健民	0.10	0.08	2004-11-10	2004-11-11	2004-11-16	382.04
600986	科达股份	0.20	0.10	2004-6-30	2004-7-1	2004-7-7	1,184.05
900901	上电 B	0.01	0.00	2004-6-11	2004-6-9	2004-6-15	140.10
900903	大众 B	0.02	0.00	2004-5-24	2004-5-20	2004-6-2	490.05
900911	金桥 B	0.00	0.00	2004-8-26	2004-8-24	2004-8-31	81.54
900917	海欣 B	0.01	0.00	2004-8-2	2004-7-29	2004-8-5	243.25
900918	耀皮 B	0.03	0.00	2004-7-14	2004-7-12	2004-7-19	362.46
900920	上柴 B	0.02	0.00	2004-7-19	2004-7-15	2004-7-21	393.27
900923	友谊 B	0.01	0.00	2004-7-7	2004-7-2	2004-7-14	151.84
900925	电气 B	0.01	0.00	2004-7-8	2004-7-6	2004-7-13	181.43
900929	锦旅 B	0.01	0.00	2004-6-16	2004-6-14	2004-6-22	63.79
900932	陆家 B	0.01	0.00	2004-7-22	2004-7-20	2004-7-28	369.41
900933	华新 B	0.01	0.00	2004-6-24	2004-6-22	2004-6-30	118.70
900934	锦江 B	0.01	0.00	2004-7-21	2004-7-19	2004-7-26	113.08
900935	阳晨 B	0.01	0.00	2004-6-3	2004-6-1	2004-6-8	64.00
900936	鄂绒 B	0.01	0.00	2004-6-14	2004-6-10	2004-6-16	507.44
900937	华电 B	0.01	0.00	2004-7-22	2004-7-20	2004-7-27	365.34
900943	开开 B	0.01	0.00	2004-8-2	2004-7-29	2004-8-4	57.99
900947	振华 B	0.02	0.00	2004-5-12	2004-5-10	2004-5-14	265.78
900948	伊泰 B	0.01	0.00	2004-7-12	2004-7-8	2004-7-15	240.67
900949	东电 B	0.03	0.00	2004-6-3	2004-6-1	2004-6-8	2,084.01
900955	茉织 B	0.02	0.00	2004-9-10	2004-9-8	2004-9-17	199.35

注：①红利分配总金额=每股税前红利*股权登记日总股本。②按股权登记日统计。③B股红利分配总金额单位为万美元。



4.10b 2004年深市上市公司红利分配一览表

Summary for Dividend Distribution of Listed Companies in Shenzhen in 2004

股票代码 Code	股票简称 Name of Stocks	每股税前红利 (元) Dividend per Share before Tax	每股税后红利 (元) Dividend per Share after Tax	股权登记日 Record Date	除息日 Ex-Date	红利发放日 Dividend Distribution Date	红利分配总金额 (万元) Total Dividend (¥10,000)
000002	万科 A	0.05	0.02	2004-05-25	2004-05-26	2004-05-26	6,361.21
000012	南玻 A	0.18	0.14	2004-06-23	2004-06-24	2004-06-24	6,802.61
000014	沙河股份	0.03	0.03	2004-05-20	2004-05-21	2004-05-21	286.87
000021	深科技 A	0.10	0.08	2004-06-30	2004-07-01	2004-07-01	7,329.32
000022	深赤湾 A	0.50	0.40	2004-06-21	2004-06-22	2004-06-22	13,643.47
000024	招商地产	0.10	0.04	2004-05-31	2004-06-01	2004-06-01	3,271.62
000027	深能源 A	0.30	0.24	2004-07-09	2004-07-12	2004-07-12	36,074.86
000031	深宝恒 A	0.20	0.16	2004-08-16	2004-08-17	2004-08-17	9,326.05
000032	深桑达 A	0.12	0.10	2004-08-09	2004-08-10	2004-08-10	2,328.64
000037	深南电 A	0.47	0.37	2004-06-09	2004-06-10	2004-06-10	14,419.00
000039	中集集团	0.38	0.30	2004-06-02	2004-06-03	2004-06-03	11,082.57
000042	深长城 A	0.06	0.05	2004-08-06	2004-08-09	2004-08-09	1,436.78
000043	深南光 A	0.10	0.08	2004-07-08	2004-07-09	2004-07-09	1,393.25
000045	深纺织 A	0.18	0.14	2004-07-08	2004-07-09	2004-07-09	2,347.49
000046	光彩建设	0.03	0.00	2004-07-13	2004-07-14	2004-07-14	610.21
000055	方大 A	0.03	0.02	2004-05-28	2004-05-31	2004-05-31	453.10
000058	深赛格	0.11	0.09	2004-07-19	2004-07-20	2004-07-20	5,578.77
000060	中金岭南	0.10	0.08	2004-05-31	2004-06-01	2004-06-01	4,320.00
000062	深圳华强	0.10	0.08	2004-07-29	2004-07-30	2004-07-30	2,704.00
000063	中兴通讯	0.30	0.20	2004-05-24	2004-05-25	2004-05-25	20,018.88
000066	长城电脑	0.10	0.08	2004-08-05	2004-08-06	2004-08-06	4,584.92
000088	盐田港 A	1.00	0.80	2004-07-19	2004-07-20	2004-07-20	62,250.00
000090	深天健	0.08	0.07	2004-06-09	2004-06-10	2004-06-10	1,875.40
000096	广聚能源	0.13	0.10	2004-06-24	2004-06-25	2004-06-25	6,600.00
000099	中信海直	0.20	0.16	2004-07-21	2004-07-22	2004-07-22	5,136.00
000100	TCL 集团	0.08	0.06	2004-06-11	2004-06-14	2004-06-14	20,690.65
000151	中成股份	0.10	0.08	2004-07-14	2004-07-15	2004-07-15	2,959.80
000155	川化股份	0.12	0.10	2004-04-29	2004-04-30	2004-04-30	5,640.00
000157	中联重科	0.03	0.02	2004-03-17	2004-03-18	2004-03-18	975.00

续表

股票代码 Code	股票简称 Name of Stocks	每股税前红利 (元) Dividend per Share before Tax	每股税后红利 (元) Dividend per Share after Tax	股权登记日 Record Data	除 息 日 Ex-Date	红利发放日 Dividend Distribution Date	红利分配总金 额 (万元) Total Dividend (¥10,000)
000158	常山股份	0.09	0.07	2004-08-25	2004-08-26	2004-08-26	3,870.00
000301	丝绸股份	0.07	0.06	2004-07-07	2004-07-08	2004-07-08	3,275.50
000400	许继电气	0.12	0.10	2004-07-28	2004-07-29	2004-07-29	4,539.26
000401	冀东水泥	0.10	0.08	2004-05-25	2004-05-26	2004-05-26	9,627.71
000402	金融街	0.30	0.24	2004-02-20	2004-02-23	2004-02-23	8,841.38
000407	胜利股份	0.05	0.04	2004-06-08	2004-06-09	2004-06-09	1,197.94
000416	健特生物	0.12	0.04	2004-04-08	2004-04-09	2004-04-09	3,768.46
000420	吉林化纤	0.10	0.08	2004-07-08	2004-07-09	2004-07-09	3,782.57
000421	南京中北	0.05	0.00	2004-06-11	2004-06-14	2004-06-14	985.92
000422	湖北宣化	0.10	0.08	2004-05-18	2004-05-19	2004-05-19	2,138.80
000423	东阿阿胶	0.05	0.00	2004-06-16	2004-06-17	2004-06-17	1,362.37
000425	徐工科技	0.10	0.08	2004-07-13	2004-07-14	2004-07-14	5,450.88
000428	华天酒店	0.15	0.12	2004-06-29	2004-06-30	2004-06-30	2,592.60
000429	粤高速 A	0.10	0.08	2004-06-30	2004-07-01	2004-07-01	9,083.68
000488	晨鸣纸业	0.10	0.08	2004-08-09	2004-08-10	2004-08-10	5,260.63
000503	海虹控股	0.10	0.02	2004-05-28	2004-05-31	2004-05-31	3,745.09
000504	赛迪传媒	0.03	0.02	2004-04-22	2004-04-23	2004-04-23	934.72
000513	丽珠集团	0.10	0.08	2004-04-26	2004-04-27	2004-04-27	1,837.28
000516	陕解放 A	0.22	0.18	2004-07-06	2004-07-07	2004-07-07	2,868.32
000520	中国凤凰	0.10	0.08	2004-05-21	2004-05-24	2004-05-24	5,191.69
000522	白云山 A	0.03	0.02	2004-06-10	2004-06-11	2004-06-11	1,123.03
000525	红太阳	0.06	0.05	2004-05-18	2004-05-19	2004-05-19	1,681.43
000527	美的电器	0.12	0.10	2004-06-25	2004-06-28	2004-06-28	5,818.68
000528	桂柳工 A	0.20	0.16	2004-10-20	2004-10-21	2004-10-21	7,268.56
000530	大冷股份	0.10	0.08	2004-07-15	2004-07-16	2004-07-16	2,350.15
000531	穗恒运 A	0.25	0.20	2004-06-11	2004-06-14	2004-06-14	6,663.03
000532	力合股份	0.10	0.08	2004-08-12	2004-08-13	2004-08-13	2,839.10
000534	汕电力 A	0.10	0.08	2004-06-22	2004-06-23	2004-06-23	2,082.61
000538	云南白药	0.45	0.36	2004-06-17	2004-06-18	2004-06-18	8,361.81
000539	粤电力 A	0.25	0.20	2004-06-23	2004-06-24	2004-06-24	49,851.60
000541	佛山照明	0.46	0.37	2004-06-21	2004-06-22	2004-06-22	12,693.62



续表

股票代码 Code	股票简称 Name of Stocks	每股税前红利 (元) Dividend per Share before Tax	每股税后红利 (元) Dividend per Share after Tax	股权登记日 Record Date	除息日 Ex-Date	红利发放日 Dividend Distribution Date	红利分配总金 额(万元) Total Dividend (¥10,000)
000543	皖能电力	0.25	0.20	2004-07-15	2004-07-16	2004-07-16	19,325.22
000549	湘火炬 A	0.02	0.02	2004-06-25	2004-06-28	2004-06-28	1,872.57
000550	江铃汽车	0.15	0.12	2004-06-11	2004-06-14	2004-06-14	7,788.21
000551	创元科技	0.10	0.08	2004-07-22	2004-07-23	2004-07-23	2,417.26
000559	万向钱潮	0.20	0.16	2004-04-19	2004-04-20	2004-04-20	7,325.62
000564	西安民生	0.10	0.08	2004-06-24	2004-06-25	2004-06-25	2,020.07
000581	威孚高科	0.20	0.16	2004-08-05	2004-08-06	2004-08-06	6,959.32
000601	韶能股份	0.10	0.08	2004-05-21	2004-05-24	2004-05-24	3,903.81
000602	金马集团	0.05	0.00	2004-06-11	2004-06-14	2004-06-14	502.50
000605	四环药业	0.02	0.01	2004-05-12	2004-05-13	2004-05-13	148.50
000607	华立控股	0.10	0.08	2004-05-21	2004-05-24	2004-05-24	2,237.22
000608	阳光股份	0.08	0.00	2004-10-28	2004-10-29	2004-10-29	1,564.50
000609	燕化高新	0.10	0.08	2004-06-08	2004-06-09	2004-06-09	1,296.07
000610	西安旅游	0.02	0.02	2004-07-28	2004-07-29	2004-07-29	335.20
000612	焦作万方	0.10	0.08	2004-04-26	2004-04-27	2004-04-27	4,801.76
000616	亿城股份	0.02	0.02	2004-06-10	2004-06-11	2004-06-11	377.88
000617	石油济柴	0.10	0.08	2004-08-23	2004-08-24	2004-08-24	1,040.00
000617	石油济柴	0.05	0.00	2004-09-24	2004-09-27	2004-09-27	520.00
000625	长安汽车	0.25	0.02	2004-05-25	2004-05-26	2004-05-26	21,916.65
000629	新钢钒	0.20	0.16	2004-06-10	2004-06-11	2004-06-11	26,136.91
000630	铜都铜业	0.03	0.00	2004-10-14	2004-10-15	2004-10-15	1,389.43
000630	铜都铜业	0.10	0.08	2004-07-06	2004-07-07	2004-07-07	5,427.44
000636	风华高科	0.05	0.04	2004-07-13	2004-07-14	2004-07-14	2,651.65
000637	茂化实华	0.10	0.06	2004-04-07	2004-04-08	2004-04-08	2,897.86
000651	格力电器	0.33	0.26	2004-06-29	2004-06-30	2004-06-30	17,719.02
000652	泰达股份	0.05	0.00	2004-07-05	2004-07-06	2004-07-06	4,053.77
000663	永安林业	0.06	0.05	2004-07-30	2004-08-02	2004-08-02	1,003.40
000666	经纬纺机	0.07	0.06	2004-07-16	2004-07-19	2004-07-19	3,045.60
000667	名流置业	0.10	0.08	2004-05-13	2004-05-14	2004-05-14	2,450.28
000668	武汉石油	0.10	0.08	2004-07-15	2004-07-16	2004-07-16	1,468.42
000676	思达高科	0.08	0.06	2004-05-21	2004-05-24	2004-05-24	2,516.69

续表

股票代码 Code	股票简称 Name of Stocks	每股税前红利 (元) Dividend per Share before Tax	每股税后红利 (元) Dividend per Share after Tax	股权登记日 Record Data	除 息 日 Ex-Date	红利发放日 Dividend Distribution Date	红利分配总金 额 (万元) Total Dividend (¥10,000)
000677	山东海龙	0.05	0.00	2004-12-29	2004-12-30	2004-12-30	1,028.37
000677	山东海龙	0.03	0.02	2004-07-28	2004-07-29	2004-07-29	617.02
000679	大连友谊	0.05	0.04	2004-06-18	2004-06-21	2004-06-21	1,188.00
000680	山推股份	0.22	0.14	2004-10-12	2004-10-13	2004-10-13	7,416.55
000685	公用科技	0.02	0.02	2004-07-16	2004-07-19	2004-07-19	450.85
000687	保定天鹅	0.20	0.16	2004-05-24	2004-05-25	2004-05-25	6,416.00
000690	宝丽华	0.12	0.10	2004-06-10	2004-06-11	2004-06-11	2,532.60
000700	模塑科技	0.18	0.14	2004-08-17	2004-08-18	2004-08-18	5,562.78
000702	正虹科技	0.07	0.06	2004-06-17	2004-06-18	2004-06-18	1,979.63
000709	唐钢股份	0.35	0.28	2004-06-18	2004-06-21	2004-06-21	68,424.26
000711	天伦置业	0.03	0.02	2004-07-12	2004-07-13	2004-07-13	321.80
000712	锦龙股份	0.05	0.04	2004-07-22	2004-07-23	2004-07-23	761.56
000715	中兴商业	0.11	0.09	2004-06-08	2004-06-09	2004-06-09	2,360.82
000717	韶钢松山	0.30	0.24	2004-06-17	2004-06-18	2004-06-18	25,146.00
000720	鲁能泰山	0.05	0.00	2004-06-10	2004-06-11	2004-06-11	2,398.50
000725	京东方 A	0.01	0.01	2004-06-08	2004-06-09	2004-06-09	480.06
000726	鲁泰 A	0.38	0.30	2004-05-27	2004-05-28	2004-05-28	9,757.22
000729	燕京啤酒	0.18	0.14	2004-05-18	2004-05-19	2004-05-19	12,014.01
000731	四川美丰	0.35	0.28	2004-05-18	2004-05-19	2004-05-19	8,598.30
000739	普洛药业	0.05	0.04	2004-07-07	2004-07-08	2004-07-08	728.75
000756	新华制药	0.04	0.03	2004-08-02	2004-08-03	2004-08-03	1,229.25
000758	中色股份	0.06	0.05	2004-07-14	2004-07-15	2004-07-15	2,323.20
000759	武汉中百	0.08	0.06	2004-07-13	2004-07-14	2004-07-14	1,676.33
000761	本钢板材	0.20	0.16	2004-07-05	2004-07-06	2004-07-06	14,720.00
000767	漳泽电力	0.26	0.21	2004-07-07	2004-07-08	2004-07-08	14,703.00
000786	北新建材	0.08	0.06	2004-06-03	2004-06-04	2004-06-04	4,601.20
000789	江西水泥	0.08	0.06	2004-05-18	2004-05-19	2004-05-19	2,724.00
000792	盐湖钾肥	0.20	0.16	2004-05-31	2004-06-01	2004-06-01	10,234.00
000793	燃气股份	0.07	0.01	2004-04-22	2004-04-23	2004-04-23	2,380.23
000796	宝商集团	0.03	0.02	2004-05-27	2004-05-28	2004-05-28	400.85
000798	中水渔业	0.05	0.04	2004-08-11	2004-08-12	2004-08-12	1,260.00



续表

股票代码 Code	股票简称 Name of Stocks	每股税前红利 (元) Dividend per Share before Tax	每股税后红利 (元) Dividend per Share after Tax	股权登记日 Record Date	除息日 Ex-Date	红利发放日 Dividend Distribution Date	红利分配总金 额(万元) Total Dividend (¥10,000)
000800	一汽轿车	0.10	0.08	2004-08-19	2004-08-20	2004-08-20	16,275.00
000806	银河科技	0.05	0.01	2004-05-11	2004-05-12	2004-05-12	1,517.18
000807	云铝股份	0.30	0.24	2004-05-19	2004-05-20	2004-05-20	10,920.00
000811	烟台冰轮	0.10	0.08	2004-05-18	2004-05-19	2004-05-19	1,753.77
000812	陕西金叶	0.10	0.08	2004-05-24	2004-05-25	2004-05-25	2,370.08
000817	辽河油田	0.40	0.32	2004-06-01	2004-06-02	2004-06-02	44,000.00
000819	岳阳兴长	0.10	0.08	2004-05-12	2004-05-13	2004-05-13	1,651.34
000821	京山轻机	0.10	0.08	2004-07-08	2004-07-09	2004-07-09	3,452.39
000822	山东海化	0.10	0.08	2004-05-25	2004-05-26	2004-05-26	4,587.00
000825	太钢不锈	0.20	0.16	2004-04-09	2004-04-12	2004-04-12	25,828.08
000829	赣南果业	0.03	0.00	2004-10-19	2004-10-20	2004-10-20	393.75
000831	关铝股份	0.10	0.08	2004-05-17	2004-05-18	2004-05-18	3,630.00
000837	秦川发展	0.02	0.02	2004-06-16	2004-06-17	2004-06-17	511.45
000839	中信国安	0.10	0.08	2004-06-17	2004-06-18	2004-06-18	6,600.00
000848	承德露露	0.20	0.16	2004-05-17	2004-05-18	2004-05-18	5,185.00
000850	华茂股份	0.01	0.00	2004-10-20	2004-10-21	2004-10-21	683.28
000852	江钻股份	0.20	0.16	2004-07-01	2004-07-02	2004-07-02	6,160.00
000858	五粮液	0.20	0.00	2004-04-12	2004-04-13	2004-04-13	27,114.05
000860	顺鑫农业	0.10	0.08	2004-03-17	2004-03-18	2004-03-18	3,041.50
000866	扬子石化	0.30	0.24	2004-08-20	2004-08-23	2004-08-23	69,900.00
000869	张裕 A	0.10	0.08	2004-06-10	2004-06-11	2004-06-11	2,064.00
000875	吉电股份	0.10	0.08	2004-07-05	2004-07-06	2004-07-06	6,300.00
000877	天山股份	0.05	0.04	2004-07-27	2004-07-28	2004-07-28	866.76
000878	云南铜业	0.10	0.08	2004-08-05	2004-08-06	2004-08-06	7,986.89
000888	峨眉山 A	0.18	0.14	2004-04-08	2004-04-09	2004-04-09	2,135.88
000890	法尔胜	0.05	0.04	2004-07-08	2004-07-09	2004-07-09	1,460.16
000895	双汇发展	0.70	0.56	2004-04-06	2004-04-07	2004-04-07	23,965.90
000897	津滨发展	0.03	0.02	2004-04-29	2004-04-30	2004-04-30	1,359.00
000898	鞍钢新轧	0.20	0.16	2004-06-29	2004-06-30	2004-06-30	41,456.95
000899	赣能股份	0.10	0.08	2004-07-08	2004-07-09	2004-07-09	5,480.32
000900	现代投资	0.10	0.08	2004-06-15	2004-06-16	2004-06-16	3,991.66

续表

股票代码 Code	股票简称 Name of Stocks	每股税前红利 (元) Dividend per Share before Tax	每股税后红利 (元) Dividend per Share after Tax	股权登记日 Record Data	除 息 日 Ex-Date	红利发放日 Dividend Distribution Date	红利分配总金 额 (万元) Total Dividend (¥10,000)
000903	云内动力	0.35	0.28	2004-04-22	2004-04-23	2004-04-23	6,993.00
000906	南方建材	0.02	0.01	2004-07-22	2004-07-23	2004-07-23	356.25
000908	天一科技	0.04	0.03	2004-07-05	2004-07-06	2004-07-06	1,120.00
000911	南宁糖业	0.21	0.17	2004-04-09	2004-04-12	2004-04-12	5,056.80
000912	泸天化	0.26	0.21	2004-05-26	2004-05-27	2004-05-27	15,210.00
000913	钱江摩托	0.45	0.36	2004-05-26	2004-05-27	2004-05-27	20,409.12
000916	华北高速	0.10	0.08	2004-06-10	2004-06-11	2004-06-11	10,900.00
000917	电广传媒	0.10	0.08	2004-05-11	2004-05-12	2004-05-12	2,584.00
000919	金陵药业	0.15	0.08	2004-08-16	2004-08-17	2004-08-17	4,200.00
000920	南方汇通	0.20	0.16	2004-06-07	2004-06-08	2004-06-08	4,220.00
000923	河北宣工	0.03	0.02	2004-05-14	2004-05-17	2004-05-17	412.50
000926	福星科技	0.10	0.08	2004-07-28	2004-07-29	2004-07-29	2,666.94
000930	丰原生化	0.05	0.00	2004-11-18	2004-11-19	2004-11-19	1,632.89
000932	华菱管线	0.10	0.08	2004-04-15	2004-04-16	2004-04-16	17,653.75
000933	神火股份	0.28	0.22	2004-05-17	2004-05-18	2004-05-18	7,000.00
000936	华西村	0.05	0.00	2004-06-15	2004-06-16	2004-06-16	840.95
000937	金牛能源	0.13	0.10	2004-03-22	2004-03-23	2004-03-23	5,312.50
000938	清华紫光	0.10	0.08	2004-06-03	2004-06-04	2004-06-04	2,060.80
000939	凯迪电力	0.10	0.08	2004-05-31	2004-06-01	2004-06-01	2,163.00
000948	南天信息	0.07	0.06	2004-07-07	2004-07-08	2004-07-08	980.00
000949	新乡化纤	0.10	0.08	2004-06-10	2004-06-11	2004-06-11	4,905.71
000956	中原油气	0.20	0.16	2004-07-07	2004-07-08	2004-07-08	17,493.00
000957	中通客车	0.10	0.08	2004-07-06	2004-07-07	2004-07-07	2,385.05
000958	东方热电	0.06	0.05	2004-04-29	2004-04-30	2004-04-30	2,062.35
000959	首钢股份	0.30	0.24	2004-05-28	2004-05-31	2004-05-31	69,300.00
000960	锡业股份	0.04	0.03	2004-06-11	2004-06-14	2004-06-14	1,431.62
000961	大连金牛	0.02	0.02	2004-06-11	2004-06-14	2004-06-14	601.06
000962	东方钽业	0.04	0.03	2004-04-30	2004-05-10	2004-05-10	1,425.60
000963	华东医药	0.07	0.06	2004-05-24	2004-05-25	2004-05-25	2,660.00
000966	长源电力	0.12	0.10	2004-07-09	2004-07-12	2004-07-12	4,441.70
000967	上风高科	0.05	0.04	2004-07-15	2004-07-16	2004-07-16	683.93



续表

股票代码 Code	股票简称 Name of Stocks	每股税前红利 (元) Dividend per Share before Tax	每股税后红利 (元) Dividend per Share after Tax	股权登记日 Record Date	除息日 Ex-Date	红利发放日 Dividend Distribution Date	红利分配总金 额(万元) Total Dividend (¥10,000)
000968	煤气化	0.38	0.30	2004-10-22	2004-10-25	2004-10-25	15,017.22
000968	煤气化	0.02	0.01	2004-06-01	2004-06-02	2004-06-02	592.79
000969	安泰科技	0.17	0.13	2004-06-08	2004-06-09	2004-06-09	4,101.89
000970	中科三环	0.12	0.06	2004-09-21	2004-09-22	2004-09-22	3,045.60
000971	湖北迈亚	0.13	0.10	2004-08-26	2004-08-27	2004-08-27	2,337.50
000972	新中基	0.10	0.08	2004-05-14	2004-05-17	2004-05-17	1,245.89
000973	佛塑股份	0.21	0.17	2004-03-18	2004-03-19	2004-03-19	7,842.46
000975	科学城	0.02	0.02	2004-07-07	2004-07-08	2004-07-08	592.00
000976	春晖股份	0.10	0.08	2004-07-07	2004-07-08	2004-07-08	4,211.46
000978	桂林旅游	0.05	0.04	2004-05-26	2004-05-27	2004-05-27	885.00
000982	圣雪绒	0.05	0.04	2004-07-12	2004-07-13	2004-07-13	370.00
000983	西山煤电	0.20	0.16	2004-06-15	2004-06-16	2004-06-16	16,160.00
000985	大庆华科	0.06	0.05	2004-07-05	2004-07-06	2004-07-06	690.00
000987	广州友谊	0.11	0.09	2004-06-03	2004-06-04	2004-06-04	2,632.36
000988	华工科技	0.10	0.06	2004-04-05	2004-04-06	2004-04-06	2,300.00
000989	九芝堂	0.20	0.16	2004-05-11	2004-05-12	2004-05-12	4,364.16
000990	诚志股份	0.07	0.06	2004-04-28	2004-04-29	2004-04-29	1,254.75
000998	隆平高科	0.14	0.11	2004-07-23	2004-07-26	2004-07-26	1,470.00
000999	三九医药	0.05	0.04	2004-07-08	2004-07-09	2004-07-09	4,405.05
001896	豫能控股	0.05	0.04	2004-07-14	2004-07-15	2004-07-15	2,150.00
002004	华邦制药	0.20	0.16	2004-10-15	2004-10-18	2004-10-18	1,760.00
002011	盾安环境	0.25	0.20	2004-11-02	2004-11-03	2004-11-03	1,779.55
002023	海特高新	0.40	0.32	2004-11-18	2004-11-19	2004-11-19	3,135.66
200002	万科 B	0.05	0.05	2004-05-25	2004-05-26	2004-05-31	1,147.55
200012	南玻 B	0.18	0.18	2004-06-23	2004-06-24	2004-06-29	5,072.50
200022	深赤湾 B	0.50	0.50	2004-06-21	2004-06-22	2004-06-25	4,976.69
200024	招商局 B	0.10	0.10	2004-05-31	2004-06-01	2004-06-04	1,272.35
200037	深南电 B	0.47	0.47	2004-06-09	2004-06-10	2004-06-15	4,787.86
200039	中集 B	0.38	0.38	2004-06-02	2004-06-03	2004-06-08	7,651.78
200045	深纺织 B	0.18	0.18	2004-07-08	2004-07-09	2004-07-14	559.53
200053	深基地 B	0.25	0.25	2004-07-22	2004-07-23	2004-07-28	1,476.84

续表

股票代码 Code	股票简称 Name of Stocks	每股税前红利 (元) Dividend per Share before Tax	每股税后红利 (元) Dividend per Share after Tax	股权登记日 Record Date	除 息 日 Ex-Date	红利发放日 Dividend Distribution Date	红利分配总金 额 (万元) Total Dividend (¥10,000)
200055	方大 B	0.03	0.03	2004-05-28	2004-05-31	2004-06-03	411.03
200058	深赛格 B	0.11	0.11	2004-07-19	2004-07-20	2004-07-23	2,405.18
200429	粤高速 B	0.10	0.10	2004-06-30	2004-07-01	2004-07-06	3,280.50
200488	晨鸣 B	0.10	0.10	2004-08-09	2004-08-10	2004-08-13	3,503.62
200513	丽珠 B	0.10	0.10	2004-04-26	2004-04-27	2004-04-30	1,151.77
200530	大冷 B	0.10	0.10	2004-07-15	2004-07-16	2004-07-21	1,083.47
200539	粤电力 B	0.25	0.25	2004-06-23	2004-06-24	2004-06-29	15,638.86
200541	粤照明 B	0.46	0.46	2004-06-21	2004-06-22	2004-06-25	3,573.78
200550	江铃 B	0.15	0.15	2004-06-11	2004-06-14	2004-06-17	4,861.04
200581	苏威孚 B	0.20	0.20	2004-08-05	2004-08-06	2004-08-11	1,665.56
200625	长安 B	0.25	0.25	2004-05-25	2004-05-26	2004-05-31	8,249.26
200706	瓦轴 B	0.03	0.03	2004-08-16	2004-08-17	2004-08-20	367.64
200725	京东方 B	0.01	0.01	2004-06-08	2004-06-09	2004-06-14	467.03
200726	鲁泰 B	0.38	0.38	2004-05-27	2004-05-28	2004-06-02	5,735.29
200761	本钢板 B	0.20	0.20	2004-07-05	2004-07-06	2004-07-09	7,520.91
200770	武锅 B	0.04	0.04	2004-06-24	2004-06-25	2004-06-30	471.29
200771	杭汽轮 B	0.20	0.20	2004-07-02	2004-07-05	2004-07-08	1,508.01
200869	张裕 B	0.10	0.10	2004-06-10	2004-06-11	2004-06-16	993.69
200986	粤华包 B	0.11	0.11	2004-07-12	2004-07-13	2004-07-16	1,548.49

注：红利分配总金额指上市公司分配给股东的红利总金额，它等于每股红利乘以总股本。



4.11a 2004 年沪市上市公司送股一览表

Summary for Bonus Share of Listed Companies in Shanghai in 2004

股票代码 Code	股票简称 Name of Stocks	每 10 股送股或转赠股数 (股) Bonus Shares per 10 Shares	股权登记日 Record Date	除权日 Ex-Date	红股上市日 Listed Date of Bonus Share	红股分配总数(万股) Total Bonus Shares (10,000)
600005	武钢股份	10.00	2004-10-15		2004-10-19	94,800.00
600006	东风汽车	10.00	2004-6-10		2004-6-14	30,000.00
600011	华能国际	10.00	2004-5-21		2004-5-25	25,000.00
600015	华夏银行	2.00	2004-5-20		2004-5-24	20,000.00
600016	民生银行	3.50	2004-4-16		2004-4-20	40,324.97
600033	福建高速	2.00	2004-6-2		2004-6-4	4,800.00
600036	招商银行	2.00	2004-5-10		2004-5-12	30,000.00
600038	哈飞股份	3.00	2004-7-13		2004-7-15	3,420.00
600039	四川路桥	2.00	2004-6-7		2004-6-9	2,000.00
600055	万东医疗	3.00	2004-6-11		2004-6-15	1,170.00
600058	五矿发展	5.00	2004-10-20		2004-10-22	7,800.00
600066	宇通客车	5.00	2004-4-14		2004-4-16	4,686.16
600067	冠城大通	6.00	2004-5-26		2004-5-28	6,520.73
600070	浙江富润	2.00	2004-6-21		2004-6-23	811.20
600081	东风科技	3.00	2004-5-24		2004-5-26	1,809.00
600082	海泰发展	8.00	2004-6-15		2004-6-17	6,335.06
600084	新天国际	10.00	2004-6-28		2004-6-30	8,923.20
600096	云天化	3.00	2004-11-12		2004-11-16	3,500.24
600101	明星电力	2.00	2004-6-14		2004-6-16	1,900.08
600104	上海汽车	3.00	2004-6-8		2004-6-10	22,679.99
600108	亚盛集团	5.00	2004-6-3		2004-6-7	13,841.10
600125	铁龙股份	3.00	2004-5-10		2004-5-12	3,540.26
600153	厦门建发	6.00	2004-6-23		2004-6-25	10,200.00
600160	巨化股份	5.00	2004-10-28		2004-11-1	5,720.00
600161	天坛生物	5.00	2004-9-27		2004-9-29	3,650.00
600176	中国化建	2.00	2004-6-29		2004-7-1	2,374.40
600177	雅戈尔	7.00	2004-4-15		2004-4-19	19,347.85
600196	复星实业	10.00	2004-6-23		2004-6-25	17,327.43
600197	伊力特	10.00	2004-4-7		2004-4-9	7,500.00
600201	金宇集团	10.00	2004-6-14		2004-6-16	5,031.32

续表

股票 代码 Code	股 票 简 称 Name of Stocks	每 10 股送股或转赠股数 (股) Bonus Shares per 10 Shares	股权登记日 Record Data	除权日 Ex-Date	红股上市日 Listed Date of Bonus Share	红股分配总数(万股) Total Bonus Shares (10,000)
600205	山东铝业	2.00	2004-3-23		2004-3-25	3,200.00
600210	紫江企业	6.00	2004-3-24		2004-3-26	15,981.05
600210	紫江企业	4.00	2004-9-22		2004-9-24	17,046.46
600217	秦岭水泥	6.00	2004-4-19		2004-4-21	8,400.00
600220	江苏阳光	10.00	2004-6-18		2004-6-22	22,439.16
600247	物华股份	8.00	2004-8-13		2004-8-17	4,512.00
600250	南纺股份	3.00	2004-6-15		2004-6-17	2,562.37
600251	冠农股份	5.00	2004-6-18		2004-6-22	2,000.00
600252	中恒集团	3.00	2004-10-19		2004-10-21	2,256.59
600256	广汇股份	2.00	2004-6-22		2004-6-24	4,080.00
600257	洞庭水殖	10.00	2004-6-15		2004-6-17	4,000.00
600260	凯乐科技	5.00	2004-10-18		2004-10-20	3,958.80
600267	海正药业	8.00	2004-9-28		2004-9-30	5,120.00
600269	赣粤高速	10.00	2004-6-9		2004-6-11	15,600.00
600270	外运发展	5.00	2004-6-4		2004-6-8	6,930.00
600277	亿利科技	1.00	2004-7-30		2004-8-3	580.00
600287	江苏舜天	10.00	2004-6-10		2004-6-14	6,123.00
600289	亿阳信通	10.00	2004-6-17		2004-6-21	4,000.00
600292	九龙电力	10.00	2004-10-19		2004-10-21	6,000.00
600296	兰州铝业	3.00	2004-5-26		2004-5-28	6,965.09
600309	烟台万华	7.00	2004-5-14		2004-5-18	8,960.00
600316	洪都航空	2.00	2004-5-27		2004-5-31	1,800.00
600320	振华港机	10.00	2004-4-30		2004-5-11	8,800.00
600321	国栋建设	3.00	2004-6-21		2004-6-23	2,475.00
600327	大厦股份	10.00	2004-5-12		2004-5-14	4,000.00
600328	兰太实业	6.00	2004-5-24		2004-5-26	4,680.00
600331	宏达股份	6.00	2004-5-10		2004-5-12	3,000.00
600331	宏达股份	10.00	2004-12-2		2004-12-6	8,000.00
600337	美克股份	8.00	2004-10-14		2004-10-18	3,840.00
600351	亚宝药业	5.00	2004-5-24		2004-5-26	2,000.00
600352	浙江龙盛	10.00	2004-5-10		2004-5-12	5,700.00
600353	旭光股份	1.50	2004-7-1		2004-7-5	450.00



续表

股票代码 Code	股票简称 Name of Stocks	每10股送股或转赠股数 (股) Bonus Shares per 10 Shares	股权登记日 Record Date	除权日 Ex-Date	红股上市日 Listed Date of Bonus Share	红股分配总数(万股) Total Bonus Shares (10,000)
600357	承德钒钛	10.00	2004-10-13		2004-10-15	10,000.00
600358	国旅联合	8.00	2004-8-24		2004-8-26	6,000.00
600361	华联综超	10.00	2004-5-27		2004-5-31	5,000.00
600367	红星发展	6.00	2004-5-20		2004-5-24	3,276.00
600375	星马汽车	5.00	2004-5-19		2004-5-21	1,500.00
600381	白唇鹿	10.00	2004-7-16		2004-7-20	3,500.00
600389	江山股份	1.00	2004-6-2		2004-6-4	480.00
600396	金山股份	7.00	2004-5-26		2004-5-28	3,150.00
600401	江苏申龙	10.00	2004-6-3		2004-6-7	3,000.00
600403	欣网视讯	8.00	2004-9-7		2004-9-9	2,400.00
600406	国电南瑞	5.00	2004-4-1		2004-4-5	2,000.00
600406	国电南瑞	3.00	2004-10-13		2004-10-15	1,800.00
600408	安泰集团	7.00	2004-7-15		2004-7-19	4,900.00
600418	江淮汽车	8.00	2004-10-27		2004-10-29	7,040.13
600422	昆明制药	6.00	2004-7-20		2004-7-22	2,400.00
600423	柳化股份	3.00	2004-6-18		2004-6-22	1,800.00
600428	中远航运	3.00	2004-7-13		2004-7-15	3,900.00
600439	瑞贝卡	1.00	2004-5-20		2004-5-24	240.00
600458	时代新材	10.00	2004-3-2		2004-3-4	3,500.00
600460	士兰微	10.00	2004-4-23		2004-4-27	2,600.00
600468	特精股份	6.00	2004-8-13		2004-8-17	1,800.00
600477	杭萧钢构	10.00	2004-4-23		2004-4-27	2,500.00
600485	中创信测	10.00	2004-5-20		2004-5-24	1,800.00
600491	龙元建设	5.00	2004-10-14		2004-10-18	1,400.00
600500	中化国际	5.00	2004-4-23		2004-4-27	9,000.00
600502	安徽水利	3.00	2004-4-15		2004-4-19	1,740.00
600510	黑牡丹	10.00	2004-4-1		2004-4-5	3,800.00
600518	康美药业	5.00	2004-5-19		2004-5-21	900.00
600519	贵州茅台	3.00	2004-6-30		2004-7-2	2,595.45
600521	华海药业	8.00	2004-4-29		2004-5-10	2,800.00
600526	菲达环保	4.00	2004-6-15		2004-6-17	1,600.00
600529	山东药玻	5.00	2004-4-2		2004-4-6	2,400.00

续表

股票代码 Code	股票简称 Name of Stocks	每 10 股送股或转赠股数 (股) Bonus Shares per 10 Shares	股权登记日 Record Date	除权日 Ex-Date	红股上市日 Listed Date of Bonus Share	红股分配总数(万股) Total Bonus Shares (10,000)
600530	交大昂立	2.00	2004-5-12		2004-5-14	1,000.00
600532	华阳科技	3.00	2004-7-16		2004-7-20	1,200.00
600537	海通集团	4.00	2004-6-8		2004-6-10	2,000.00
600540	新赛股份	2.00	2004-7-7		2004-7-9	1,000.00
600549	厦门钨业	10.00	2004-6-23		2004-6-25	3,000.00
600552	方兴科技	3.00	2004-6-3		2004-6-7	1,200.00
600553	太行股份	10.00	2004-3-1		2004-3-3	5,000.00
600557	康缘药业	7.00	2004-4-29		2004-5-10	2,800.00
600560	金自天正	3.00	2004-5-28		2004-6-1	900.00
600561	江西长运	10.00	2004-10-20		2004-10-22	3,000.00
600568	潜江制药	5.00	2004-7-7		2004-7-9	1,797.40
600569	安阳钢铁	5.00	2004-6-14		2004-6-16	13,750.00
600571	信雅达	6.00	2004-6-7		2004-6-9	1,080.00
600581	八一钢铁	2.00	2004-5-28		2004-6-1	3,120.00
600582	天地科技	6.00	2004-5-31		2004-6-2	1,950.00
600583	海油工程	2.00	2004-5-14		2004-5-18	1,760.00
600584	长电科技	6.00	2004-5-21		2004-5-25	3,300.00
600588	用友软件	2.00	2004-5-19		2004-5-21	600.00
600589	广东榕泰	2.00	2004-6-9		2004-6-11	800.00
600590	泰豪科技	5.00	2004-5-21		2004-5-25	2,000.00
600591	上海航空	5.00	2004-6-23		2004-6-25	10,000.00
600595	中孚实业	3.00	2004-6-18		2004-6-22	1,950.00
600596	新安股份	7.00	2004-5-31		2004-6-2	3,080.00
600597	光明乳业	6.00	2004-6-10		2004-6-14	9,000.00
600601	方正科技	10.00	2004-7-14		2004-7-16	48,522.35
600608	上海科技	4.00	2004-8-2		2004-8-4	4,846.80
600616	第一食品	6.00	2004-4-9		2004-4-13	4,108.86
600619	海立股份	2.00	2004-6-15		2004-6-17	405.61
600636	三爱富	3.00	2004-4-28		2004-4-30	2,471.16
600642	申能股份	5.00	2004-6-11		2004-6-15	20,549.60
600654	飞乐股份	3.00	2004-7-22		2004-7-26	10,989.57
600656	华源制药	1.50	2004-4-16		2004-4-20	1,070.16



续表

股票代码 Code	股票简称 Name of Stocks	每10股送股或转赠股数 (股) Bonus Shares per 10 Shares	股权登记日 Record Date	除权日 Ex-Date	红股上市日 Listed Date of Bonus Share	红股分配总数(万股) Total Bonus Shares (10,000)
600660	福耀玻璃	10.00	2004-6-8		2004-6-10	19,284.21
600661	交大南洋	2.00	2004-8-11		2004-8-13	509.11
600662	强生控股	3.50	2004-5-31		2004-6-2	5,788.01
600664	哈药集团	3.00	2004-8-12		2004-8-16	18,699.22
600676	交运股份	10.00	2004-10-15		2004-10-19	7,340.00
600690	青岛海尔	5.00	2004-7-9		2004-7-13	22,494.85
600692	亚通股份	2.00	2004-6-14		2004-6-16	1,397.09
600699	辽源得亨	0.16	2004-7-16		2004-7-20	148.76
600705	北亚集团	5.00	2004-5-14		2004-5-18	17,945.76
600708	海博股份	5.00	2004-6-9		2004-6-11	4,329.60
600716	耀华玻璃	6.00	2004-12-2		2004-12-6	6,318.00
600717	天津港	10.00	2004-10-11		2004-10-13	27,978.78
600730	中国高科	4.00	2004-7-16		2004-7-20	2,184.00
600739	辽宁成大	8.00	2004-7-12		2004-7-14	10,172.45
600747	大显股份	2.00	2004-6-14		2004-6-16	5,434.37
600755	厦门国贸	8.00	2004-5-14		2004-5-18	10,160.00
600777	新潮实业	3.00	2004-7-28		2004-7-30	4,726.18
600780	通宝能源	5.00	2004-4-16		2004-4-20	16,885.30
600786	东方锅炉	9.00	2004-9-27		2004-9-29	4,860.00
600787	中储股份	10.00	2004-10-15		2004-10-19	12,616.50
600792	马龙产业	5.00	2004-5-20		2004-5-24	1,125.00
600795	国电电力	6.00	2004-4-7		2004-4-9	21,422.41
600796	钱江生化	8.00	2004-5-19		2004-5-21	3,378.96
600797	浙大网新	7.00	2004-6-14		2004-6-16	16,284.23
600811	东方集团	2.00	2004-7-13		2004-7-15	8,839.53
600817	宏盛科技	2.00	2004-7-23		2004-7-27	224.84
600819	耀皮玻璃	5.00	2004-7-9		2004-7-13	1,562.50
600823	世茂股份	5.00	2004-10-19		2004-10-21	5,657.95
600827	友谊股份	3.00	2004-7-1		2004-7-5	2,484.61
600829	天鹅股份	5.00	2004-8-24		2004-8-26	3,244.32
600831	广电网络	1.00	2004-6-14		2004-6-16	509.82
600835	上海电气	2.00	2004-7-5		2004-7-7	4,485.89

续表

股票代码 Code	股票简称 Name of Stocks	每 10 股送股或转赠股数 (股) Bonus Shares per 10 Shares	股权登记日 Record Data	除权日 Ex-Date	红股上市日 Listed Date of Bonus Share	红股分配总数(万股) Total Bonus Shares (10,000)
600837	都市股份	6.00	2004-6-23		2004-6-25	2,358.72
600843	上工股份	1.50	2004-7-16		2004-7-20	269.10
600866	星湖科技	6.00	2004-5-20		2004-5-24	11,662.83
600868	梅雁股份	1.00	2004-5-19		2004-5-21	8,880.17
600880	博瑞传播	4.00	2004-4-7		2004-4-9	1,675.10
600886	国投电力	10.00	2004-9-29		2004-10-8	10,731.70
600889	南京化纤	2.00	2004-7-7		2004-7-9	1,336.37
600894	广钢股份	5.00	2004-5-20		2004-5-24	8,084.51
600898	三联商社	1.00	2004-6-9		2004-6-11	1,069.88
600986	科达股份	3.00	2004-6-30		2004-7-2	900.00
900910	海立 B	2.00	2004-6-18	2004-6-16	2004-6-22	3,588.00
900918	耀皮 B	5.00	2004-7-14	2004-7-12	2004-7-16	6,250.00
900923	友谊 B	3.00	2004-7-7	2004-7-2	2004-7-9	3,770.31
900924	上工 B	1.50	2004-7-21	2004-7-19	2004-7-23	3,181.88
900925	电气 B	2.00	2004-7-8	2004-7-6	2004-7-12	3,003.26
900935	阳晨 B	2.00	2004-6-3	2004-6-1	2004-6-7	1,600.00
900947	振华 B	10.00	2004-5-12	2004-5-10	2004-5-14	11,000.00

注：红股分配总数指上市公司当年送股或转赠的总股数。



4.11b 2004 年深市上市公司送股一览表

Summary for Bonus Share of Listed Companies in Shenzhen in 2004

股票代码 Code	股票简称 Name of Stocks	每 10 股送股或转赠股数 (股) Bonus Shares per 10 Shares	股权登记日 Record Date	除权日 Ex-Date	红股上市日 Listed Date of Bonus Share	红股分配总数 (万股) Total Bonus Shares (10,000)
000002	万科 A	5.00	2004-05-25	2004-05-26	2004-05-26	63,612.08
000022	深赤湾 A	3.00	2004-06-21	2004-06-22	2004-06-22	8,252.10
000024	招商地产	2.00	2004-05-31	2004-06-01	2004-06-01	6,543.23
000039	中集集团	6.00	2004-06-02	2004-06-03	2004-06-03	17,498.80
000045	深纺织 A	5.00	2004-07-08	2004-07-09	2004-07-09	6,520.80
000046	光彩建设	2.00	2004-07-13	2004-07-14	2004-07-14	4,881.69
000050	深天马 A	10.00	2004-05-27	2004-05-28	2004-05-28	13,277.00
000063	中兴通讯	2.00	2004-05-24	2004-05-25	2004-05-25	13,345.92
000088	盐田港 A	10.00	2004-07-19	2004-07-20	2004-07-20	62,250.00
000099	中信海直	10.00	2004-07-21	2004-07-22	2004-07-22	25,680.00
000157	中联重科	3.00	2004-03-17	2004-03-18	2004-03-18	11,700.00
000168	雷伊 B	2.00	2004-05-19	2004-05-20	2004-05-20	2,733.75
000402	金融街	3.00	2004-02-20	2004-02-23	2004-02-23	8,841.38
000407	胜利股份	2.00	2004-06-08	2004-06-09	2004-06-09	4,791.78
000416	健特生物	3.00	2004-04-08	2004-04-09	2004-04-09	9,421.15
000417	合肥百货	2.00	2004-06-28	2004-06-29	2004-06-29	3,154.00
000421	南京中北	3.00	2004-06-11	2004-06-14	2004-06-14	5,915.49
000423	东阿阿胶	5.00	2004-06-16	2004-06-17	2004-06-17	13,623.72
000503	海虹控股	10.00	2004-05-28	2004-05-31	2004-05-31	37,450.93
000528	桂柳工 A	3.00	2004-10-20	2004-10-21	2004-10-21	10,902.83
000538	云南白药	3.00	2004-06-17	2004-06-18	2004-06-18	5,574.54
000559	万向钱潮	10.00	2004-10-14	2004-10-15	2004-10-15	36,628.12
000584	舒卡股份	5.00	2004-09-07	2004-09-08	2004-09-08	10,111.75
000602	金马集团	5.00	2004-06-11	2004-06-14	2004-06-14	5,025.00
000607	华立控股	6.00	2004-05-21	2004-05-24	2004-05-24	13,423.33
000608	阳光股份	4.00	2004-10-28	2004-10-29	2004-10-29	8,344.01
000616	亿城股份	5.00	2004-06-10	2004-06-11	2004-06-11	9,447.10
000617	石油济柴	6.00	2004-09-24	2004-09-27	2004-09-27	6,240.00
000623	吉林敖东	5.00	2004-04-22	2004-04-23	2004-04-23	11,683.23
000625	长安汽车	2.00	2004-05-25	2004-05-26	2004-05-26	17,533.32

续表

股票 代码 Code	股 票 简 称 Name of Stocks	每 10 股送股或转赠股数 (股) Bonus Shares per 10 Shares	股权登记日 Record Data	除权日 Ex-Date	红股上市日 Libsted Date of Bonus Share	红股分配总数(万股) Total Bonus Sharbes (10,000)
000630	铜都铜业	5.00	2004-10-14	2004-10-15	2004-10-15	27,788.61
000632	三木集团	6.00	2004-06-03	2004-06-04	2004-06-04	12,636.93
000637	茂化实华	3.00	2004-04-07	2004-04-08	2004-04-08	8,693.57
000652	泰达股份	3.00	2004-07-05	2004-07-06	2004-07-06	24,322.65
000659	珠海中富	6.00	2004-07-27	2004-07-28	2004-07-28	25,811.09
000677	山东海龙	10.00	2004-12-29	2004-12-30	2004-12-30	20,567.45
000680	山推股份	6.00	2004-10-12	2004-10-13	2004-10-13	20,226.96
000720	鲁能泰山	8.00	2004-06-10	2004-06-11	2004-06-11	38,376.00
000725	京东方 A	5.00	2004-06-08	2004-06-09	2004-06-09	24,003.24
000757	方向光电	6.00	2004-06-08	2004-06-09	2004-06-09	9,145.03
000758	中色股份	5.00	2004-07-14	2004-07-15	2004-07-15	19,360.00
000767	漳泽电力	5.00	2004-07-07	2004-07-08	2004-07-08	28,275.00
000792	盐湖钾肥	5.00	2004-05-31	2004-06-01	2004-06-01	25,585.00
000793	燃气股份	10.00	2004-04-22	2004-04-23	2004-04-23	34,003.31
000796	宝商集团	2.00	2004-05-27	2004-05-28	2004-05-28	3,206.84
000806	银河科技	1.50	2004-05-11	2004-05-12	2004-05-12	4,551.54
000807	云铝股份	5.00	2004-05-19	2004-05-20	2004-05-20	18,200.00
000829	赣南果业	6.00	2004-10-19	2004-10-20	2004-10-20	9,450.00
000830	鲁西化工	2.00	2004-05-24	2004-05-25	2004-05-25	5,200.21
000850	华茂股份	2.78	2004-10-20	2004-10-21	2004-10-21	13,665.60
000858	五粮液	10.00	2004-04-12	2004-04-13	2004-04-13	135,570.24
000869	张裕 A	3.00	2004-06-10	2004-06-11	2004-06-11	6,192.00
000877	天山股份	2.00	2004-07-27	2004-07-28	2004-07-28	3,467.04
000895	双汇发展	5.00	2004-04-06	2004-04-07	2004-04-07	17,118.50
000897	津滨发展	5.00	2004-04-29	2004-04-30	2004-04-30	22,649.98
000917	电广传媒	3.00	2004-05-11	2004-05-12	2004-05-12	7,752.00
000918	亚华种业	6.00	2004-05-11	2004-05-12	2004-05-12	10,200.12
000919	金陵药业	2.00	2004-08-16	2004-08-17	2004-08-17	5,600.00
000920	南方汇通	10.00	2004-11-08	2004-11-09	2004-11-09	21,100.00
000930	丰原生化	2.00	2004-11-18	2004-11-19	2004-11-19	6,531.55
000936	华西村	8.00	2004-06-15	2004-06-16	2004-06-16	13,455.26
000939	凯迪电力	3.00	2004-05-31	2004-06-01	2004-06-01	6,489.00



续表

股票代码 Code	股票简称 Name of Stocks	每 10 股送股或转赠股数 (股) Bonus Shares per 10 Shares	股权登记日 Record Date	除权日 Ex-Date	红股上市日 Libsted Date of Bonus Share	红股分配总数(万股) Total Bonus Sharbes (10,000)
000960	锡业股份	5.00	2004-10-15	2004-10-18	2004-10-18	17,895.20
000970	中科三环	10.00	2004-09-21	2004-09-22	2004-09-22	25,380.00
000975	科学城	8.00	2004-07-07	2004-07-08	2004-07-08	23,680.00
000982	圣雪绒	10.00	2004-07-12	2004-07-13	2004-07-13	7,400.00
000988	华工科技	3.00	2004-04-05	2004-04-06	2004-04-06	6,900.00
000989	九芝堂	2.00	2004-05-11	2004-05-12	2004-05-12	4,364.16
000997	新大陆	10.00	2004-05-25	2004-05-26	2004-05-26	11,600.00
002004	华邦制药	5.00	2004-10-15	2004-10-18	2004-10-18	4,400.00
200002	万科 B	5.00	2004-05-25	2004-05-26	2004-05-31	12,175.51
200022	深赤湾 B	3.00	2004-06-21	2004-06-22	2004-06-25	3,193.41
200024	招商局 B	2.00	2004-05-31	2004-06-01	2004-06-04	3,770.48
200039	中集 B	6.00	2004-06-02	2004-06-03	2004-06-08	20,319.33
200045	深纺织 B	5.00	2004-07-08	2004-07-09	2004-07-14	1,650.00
200168	雷伊 B	2.00	2004-05-17	2004-05-18	2004-05-21	2,576.25
200512	闽灿坤 B	1.50	2004-06-15	2004-06-16	2004-06-21	13,189.92
200625	长安 B	2.00	2004-05-25	2004-05-26	2004-05-31	7,000.00
200725	京东方 B	5.00	2004-06-08	2004-06-09	2004-06-14	24,790.00
200869	张裕 B	3.00	2004-06-10	2004-06-11	2004-06-16	3,168.00

注：红股分配总数指上市公司当年送股或转赠的总股数。

4.12a 2004 年沪市上市公司配股一览表

Summary for Rights Issuing of Listed Companies in Shanghai in 2004

股票代码 Code	股票简称 Name of Stocks	股权登记日 Record Data	配股认购截止日 Purchase Date	可认购数量 (万股) Rights Issuing (10,000)	实际认购数量 (万股) Actual Purchase (10,000)	未认购数量 (万股) Non Purchase (10,000)	认购率% Purchase Ratio
600050	中国联通	20040706	20040720	150,000.00	132,012.57	17,987.43	88.01
600085	同仁堂	20040922	20041013	2,988.50	2,876.47	112.02	96.25
600089	特变电工	20040929	20041020	3,912.48	2,900.48	1,012.00	74.13
600280	南京中商	20040927	20041018	2,179.10	1,618.23	560.87	74.26
600398	凯诺科技	20031226	20040112	2,295.00	1,651.09	643.91	71.94
600556	北生药业	20040916	20040930	3,178.35	2,739.60	438.75	86.20
600628	新世界	20040412	20040426	3,484.28	2,797.34	686.95	80.28
600717	天津港	20040308	20040322	6,456.64	6,210.80	245.84	96.19
600720	祁连山	20040209	20040223	4,894.81	4,220.33	674.48	86.22
600756	浪潮软件	20041202	20041216	2,061.07	1,860.19	200.89	90.25

注：①认购率=实际认购数量/可认购数量*100。②本表仅统计网上配股部分。



4.12b 2004年深市上市公司配股一览表

Summary for Rights Issuing of Listed Companies in Shenzhen in 2004

股票代码 Code	股票简称 Name of Stocks	股权登记日 Record Date	配股认购截止日 Purchase Date	可认购数量 (万股) Rights Issuing (10,000)	实际认购数量 (万股) Actual Purchase (10,000)	未认购数量 (万股) Non-Purchase (10,000)	认购率% Purchase Ratio
000088	盐田港	20040115	20040210	3750.00	3750.00	0.00	100.00
000401	冀东水泥	20040203	20040217	8098.51	8098.51	0.00	100.00
000970	中科三环	20040315	20040329	1890.00	1890.00	0.00	100.00
000973	佛塑股份	20040329	20040412	3491.93	3491.93	0.00	100.00
000860	顺鑫农业	20040402	20040416	2730.00	2730.00	0.00	100.00
000528	桂柳工 A	20040528	20040611	3589.10	3589.10	0.00	100.00
000680	三推股份	20040607	20040621	5439.60	5439.60	0.00	100.00
000601	韶能股份	20040611	20040625	5149.27	5149.27	0.00	100.00
000850	华茂股份	20040729	20040812	3693.41	3693.41	0.00	100.00
000888	峨眉山	20041011	20041025	1200.00	1200.00	0.00	100.00
000911	南宁糖业	20041018	20041101	2184.00	2184.00	0.00	100.00
000422	湖北宜化	20041022	20041105	3265.51	3265.51	0.00	100.00

注：认购率=实际认购数量/可认购数量*100

4.13 2003-2004 年各年基金发放现金红利情况

Dividend Distribution of Securities Investment Funds (2003-2004)

年份 Year	上海 Shanghai		深圳 Shenzhen	
	2003	2004	2003	2004
分红基金只数 (只) Number of Securities Investment Funds of Dividend Distribution	1	9	0	10
分红基金面值 (亿元) Par Value of Securities Investment Funds of Dividend Distribution (¥100Mil.)	60.00	335.00	0.00	129.00
基金分红总金额 (亿元) Total Dividend Distribution (¥100Mil.)	1.20	15.31	0.00	4.78
平均每份基金分红 (元) Average Dividend Distribution per Share	0.02	0.05	0.00	0.04

注：①基金分红总金额=每份基金红利*权益登记日总份数。②按权益登记日统计。



4.14 2004 年基金分红一览表

Summary for Dividend Distribution of Securities Investment Funds in 2004

基金代码 Code	基金简称 Name of Securities Investment Funds	每份基金分红(元) Dividend Distribution per Share	权益登记日 Record Date	权益发放日 Dividend Distribution Date	分红总金额(万元) Total Dividend (¥10,000)
500003	基金安信	0.01	2004-4-1	2004-4-8	2,000.00
500003	基金安信	0.05	2004-6-23	2004-6-29	10,000.00
500006	基金裕阳	0.04	2004-4-15	2004-4-21	8,000.00
500008	基金兴华	0.13	2004-4-5	2004-4-9	26,000.00
500009	基金安顺	0.02	2004-4-1	2004-4-8	6,600.00
500009	基金安顺	0.08	2004-6-23	2004-6-29	22,500.00
500011	基金金鑫	0.03	2004-12-29	2005-1-5	9,000.00
500016	基金裕元	0.05	2004-4-15	2004-4-21	7,200.00
500018	基金兴和	0.10	2004-4-5	2004-4-9	28,800.00
500056	基金科瑞	0.02	2004-6-29	2004-7-6	6,000.00
500056	基金科瑞	0.06	2004-12-30	2005-1-19	18,000.00
500058	基金银丰	0.02	2004-6-28	2004-7-5	6,000.00
500058	基金银丰	0.01	2004-12-29	2005-1-6	3,000.00
184688	基金开元	0.06	2004-06-29	2004-06-30	12,000.00
184690	基金同益	0.02	2004-04-05	2004-04-06	4,000.00
184696	基金裕华	0.01	2004-04-05	2004-04-06	500.00
184698	基金天元	0.04	2004-06-29	2004-06-30	12,000.00
184703	基金金盛	0.10	2004-12-29	2004-12-30	5,000.00
184708	基金兴科	0.02	2004-04-05	2004-04-06	1,000.00
184712	基金科汇	0.03	2004-04-21	2004-04-22	2,080.00
184713	基金科翔	0.08	2004-04-21	2004-04-22	6,400.00
184719	基金融鑫	0.01	2004-04-06	2004-04-07	800.00
184722	基金久嘉	0.02	2004-04-05	2004-04-06	4,000.00

注：分红总金额指基金派发的红利总金额。

4.15 2003-2004 年各年债券还本付息情况

Repayment of Principal and Interest of Bonds (2003-2004)

年份 Year	上海 Shanghai		深圳 Shenzhen	
	2003	2004	2003	2004
一、债券还本付息只数 (只) Number of Repayment Principal and Interest	38	56	25	34
国债 T-Bonds	18	21	16	19
企业债券 Enterprise Bonds	17	22	4	6
可转换债券 Convertible Bonds	3	13	5	9
二、债券还本付息金额 (万元) Repayment Principal and Interest (¥10,000)	2,152,042.77	1,323,494.94	61,546.19	237,439.86
国债 T-Bonds	1,706,715.82	1,087,367.92	14,551.07	11,828.44
企业债券 Enterprise Bonds	443,632.12	226,034.59	35,264.12	37,413.10
可转换债券 Convertible Bonds	1,694.82	10,092.43	11,731.00	188,198.32



4.16a 2004 年沪市债券兑付兑息一览表

Summary for Repayment of Principal and Interest of Bonds in Shanghai in 2004

债券代码 Code	债券简称 Name of Bonds	债券种类 Category	每百元兑付(兑息) 金额(元) Repayment per 100 yuan	债权登记日 Record Date	兑付(兑息)日 Repayment Date	兑付(兑息)总金额 Total Repayment (¥10,000)
696	96 国债(6)	国债	11.83	2004-6-10	2004-6-14	53,938.84
9704	97 国债(4)	国债	9.78	2004-9-2	2004-9-6	38,599.68
9905	99 记账(五期)	国债	3.28	2004-8-18	2004-8-20	14,789.78
9908	99 记账(八期)	国债	3.30	2004-9-21	2004-9-23	65,911.26
10004	00 记账(四期)	国债	2.60	2004-5-20	2004-5-24	36,283.49
10010	00 记账(十期)	国债	2.36	2004-11-11	2004-11-15	28,320.00
10103	01 记账(三期)	国债	3.27	2004-4-22	2004-4-26	39,171.33
10107	01 记账(七期)	国债	2.13	2004-1-29	2004-2-2	51,106.36
10107	01 记账(七期)	国债	2.13	2004-7-29	2004-8-2	51,104.88
10110	01 记账(十期)	国债	2.95	2004-9-23	2004-9-27	59,000.00
10112	01 记账(十二期)	国债	3.05	2004-10-28	2004-11-1	60,952.57
10115	01 记账(十五期)	国债	3.00	2004-12-16	2004-12-20	59,927.64
10203	02 记账(三期)	国债	2.54	2004-4-15	2004-4-19	50,733.43
10210	02 记账(十期)	国债	2.39	2004-8-12	2004-8-16	47,747.05
10213	02 记账(十三期)	国债	1.30	2004-3-18	2004-3-22	31,093.53
10213	02 记账(十三期)	国债	1.30	2004-9-16	2004-9-20	31,127.92
10214	02 记账(十四期)	国债	2.65	2004-10-21	2004-10-25	59,324.04
10215	02 记账(十五期)	国债	2.93	2004-12-2	2004-12-6	24,647.63
10301	03 记账(一期)	国债	2.66	2004-2-17	2004-2-19	93,541.74
10303	03 国债(3)	国债	1.70	2004-4-15	2004-4-19	39,235.45
10303	03 国债(3)	国债	1.70	2004-10-14	2004-10-18	39,150.45
10307	03 国债(7)	国债	2.66	2004-8-18	2004-8-20	39,953.92
10308	03 国债(8)	国债	3.02	2004-9-15	2004-9-17	48,761.41
10311	03 国债(11)	国债	3.50	2004-11-17	2004-11-19	22,945.55
100009	机场转债	可转换债券	0.80	2004-2-24	2004-3-1	321.37
100009	机场转债	可转换债券	100.13	2004-4-23	2004-4-30	0.00
100016	民生转债	可转换债券	1.50	2004-2-26	2004-3-4	1,025.61
100087	水运转债	可转换债券	0.90	2004-8-12	2004-8-19	87.57
100096	云化转债	可转换债券	1.60	2004-9-9	2004-9-16	618.75
100117	西钢转债	可转换债券	1.20	2004-8-10	2004-8-16	280.94

续表

债券 代码 Code	债券简称 Name of Bonds	债券种类 Category	每百元兑付（兑息） 金额（元） Repayment per 100 yuan	债权登记日 Record Date	兑付（兑息）日 Repayment Date	兑付（兑息）总金额 Total Repayment （¥10,000）
100177	雅戈转债	可转换债券	1.00	2004-4-2	2004-4-9	733.41
100196	复星转债	可转换债券	1.60	2004-10-27	2004-11-3	1,015.50
100220	阳光转债	可转换债券	1.00	2004-4-16	2004-4-22	211.16
100236	桂冠转债	可转换债券	1.10	2004-6-29	2004-7-6	880.00
100567	山鹰转债	可转换债券	1.50	2004-6-15	2004-6-22	318.14
100726	龙电转债	可转换债券	1.50	2004-6-2	2004-6-9	1,148.98
100795	国电转债	可转换债券	0.80	2004-7-16	2004-7-22	1,469.03
110001	邯钢转债	可转换债券	1.00	2004-11-25	2004-12-2	1,981.97
120001	99 宝钢债	企业债券	4.00	2004-8-6	2004-8-10	7,956.00
120101	01 中移动	企业债券	3.73	2004-6-16	2004-6-18	9,034.99
120102	01 三峡债	企业债券	5.21	2004-11-4	2004-11-8	9,953.48
120201	02 三峡债	企业债券	4.76	2004-9-16	2004-9-20	21,067.76
120202	02 中移（5）	企业债券	3.50	2004-10-26	2004-10-28	5,241.25
120203	02 中移（15）	企业债券	4.50	2004-10-26	2004-10-28	17,364.83
120204	02 苏交通	企业债券	4.51	2004-12-9	2004-12-13	4,250.68
120205	02 渝城投	企业债券	4.32	2004-12-7	2004-12-9	3,801.60
120207	02 武钢（7）	企业债券	4.02	2004-11-3	2004-11-5	3,520.80
120288	02 金茂债	企业债券	4.22	2004-4-26	2004-4-28	1,498.10
120301	03 沪轨道	企业债券	4.51	2004-2-17	2004-2-19	9,922.68
120302	03 苏园建	企业债券	4.30	2004-7-15	2004-7-19	1,724.73
120303	03 三峡债	企业债券	4.86	2004-7-29	2004-8-2	6,245.31
120304	03 电网（1）	企业债券	4.61	2004-12-29	2004-12-31	1,581.23
120305	03 电网（2）	企业债券	3.73	2004-12-29	2004-12-31	1,053.20
120306	03 中电投	企业债券	5.02	2004-12-6	2004-12-8	2,239.92
129805	98 三峡（8）	企业债券	6.20	2004-1-14	2004-1-16	4,420.29
129901	98 中铁（2）	企业债券	119.00	2004-9-28	2004-10-13	95,247.84
129902	98 中铁（3）	企业债券	4.50	2004-10-11	2004-10-13	6,945.30
129903	99 三峡债	企业债券	3.73	2004-7-22	2004-7-26	5,882.21
129904	98 中信（7）	企业债券	5.48	2004-6-14	2004-6-16	2,641.91
129905	98 石油债	企业债券	4.50	2004-9-6	2004-9-8	4,440.49



4.16b 2004 年深市债券兑付兑息一览表

Summary for Repayment of Principal and Interest of Bonds in Shenzhen in 2004

债券代码 Code	债券简称 Name of Bonds	债券种类 Category	每百元兑付(兑息)金额(元) Repayment per 100 yuan	债权登记日 (年-月-日) Record Date	兑付(兑息)日 (年-月-日) Repayment Date	兑付(兑息)总金额 Total Repayment (¥10,000)
100115	国债 0115	国债	3.00	2004-12-16	2004-12-17	72.36
100203	国债 0203	国债	2.54	2004-04-15	2004-04-16	66.57
100210	国债 0210	国债	2.39	2004-08-12	2004-08-13	52.96
100213	国债 0213	国债	1.30	2004-03-18	2004-03-19	106.47
100213	国债 0213	国债	1.30	2004-09-16	2004-09-17	72.08
100214	国债 0214	国债	2.65	2004-10-21	2004-10-22	35.96
100215	国债 0215	国债	2.93	2004-12-02	2004-12-03	3.50
100301	国债 0301	国债	2.66	2004-02-17	2004-02-18	37.84
100303	国债 0303	国债	1.70	2004-04-15	2004-04-16	4,964.55
100303	国债 0303	国债	1.70	2004-10-14	2004-10-15	4,964.55
100307	国债 0307	国债	2.66	2004-08-18	2004-08-19	13.66
100308	国债 0308	国债	3.02	2004-09-15	2004-09-16	706.19
100311	国债 0311	国债	3.50	2004-11-17	2004-11-18	18.73
101903	国债 903	国债	3.27	2004-04-22	2004-04-23	68.67
101904	国债 904	国债	2.60	2004-05-20	2004-05-21	116.51
101912	国债 912	国债	3.05	2004-10-28	2004-10-29	47.43
101917	国债 917	国债	2.13	2004-01-29	2004-01-30	13.64
101917	国债 917	国债	2.13	2004-07-29	2004-07-30	15.12
101966	国债 966	国债	11.83	2004-06-10	2004-06-11	181.82
101973	国债 973	国债	9.78	2004-09-02	2004-09-03	73.42
101995	国债 995	国债	3.28	2004-08-18	2004-08-19	107.67
101998	国债 998	国债	3.30	2004-09-21	2004-09-22	88.74
111015	01 三峡 10	企业债券	3.73	2004-11-05	2004-11-08	5,192.16
111016	01 广核债	企业债券	4.12	2004-12-10	2004-12-13	6,556.44
111018	02 电网 15	企业债券	4.86	2004-06-18	2004-06-21	13,893.17
111019	02 广核债	企业债券	4.50	2004-11-10	2004-11-11	9,661.05
111020	03 华能 1	企业债券	4.60	2004-12-08	2004-12-09	1,750.05
111021	03 华能 2	企业债券	3.78	2004-12-08	2004-12-09	360.23
125302	茂炼转债	可转换债券	120.50	2004-07-27	2004-07-28	181,409.82
125629	宝钢转债	可转换债券	1.20	2004-01-16	2004-01-29	229.57
125630	铜都转债	可转换债券	0.96	2004-05-20	2004-05-21	281.37
125729	燕京转债	可转换债券	0.96	2004-10-15	2004-10-18	782.64
125898	鞍钢转债	可转换债券	0.96	2004-03-15	2004-03-16	3.94
125930	丰原转债	可转换债券	1.44	2004-04-23	2004-04-26	773.93
125936	华西转债	可转换债券	1.28	2004-08-31	2004-09-01	595.14
125959	首钢转债	可转换债券	1.20	2004-12-15	2004-12-16	2,732.77
126301	丝绸转 2	可转换债券	1.44	2004-09-08	2004-09-09	1,389.14

注：表中统计内容为托管在沪深分公司的债券的兑付兑息情况、而非该债券的完整兑付兑息情况。

4.17 2004 年发行人股东名册查询情况

Shareholder Book Inquiring (2004)

	上海分公司 Shanghai	深圳分公司 Shenzhen	合计 Total
A 股发行人股东名册查询次数 (次) Inquiry Times for A-share Shareholder Book	14,896	7,876	22,772
B 股发行人股东名册查询次数 (次) Inquiry Times for B-share Shareholder Book	268	835	1,103
合计 Total	15,164	8,711	23,875

注：查询次数包括发行人主动申请查询的次数和结算公司定期发送股东名册次数。

五、证券存管系统参与者
*Participants of Securities
Depository Systems*

5.1 2003-2004 年各年登记结算公司证券存管情况

Securities in Custody (2003-2004)

年份 Year	2003	2004
一、存管证券只数 (只) Number of Securities in Custody	1,524	1,640
(一) 股票 Stocks	1,382	1,464
1. A 股 A share	1,271	1,354
2. B 股 B share	111	110
(二) 债券 Bonds	87	121
1. 国债 T-Bonds	40	56
2. 企业债券 Enterprise Bonds	24	33
3. 可转换债券 Convertible Bonds	23	32
(三) 封闭式基金 Close Securities Investment Funds	55	55
二、存管证券面值 (亿元) Par Value of Securities in Custody (¥100Mil.)	10,955.12	12,238.29
(一) 股票 Stocks	6,023.90	6,721.48
1. 流通股 Negotiable Shares	1,922.37	2,200.88
A 股 A share	1,741.98	2,003.37
B 股 B share	180.39	197.51
2. 非流通股 Non-negotiable Shares	4,101.53	4,520.61
(二) 债券 Bonds	4,113.13	4,698.71
1. 国债 T-Bonds	3,543.59	3,967.30
2. 企业债券 Enterprise Bonds	364.06	396.49
3. 可转换债券 Convertible Bonds	205.48	334.92
(三) 封闭式基金 Close Securities Investment Funds	818.09	818.09
三、存管证券流通市值 (亿元) Market Value of Negotiable Securities in Custody (¥100Mil.)	18,080.07	16,643.74
(一) 股票 Stocks	13,342.07	11,758.16
1. A 股 A-share	12,462.63	11,068.45
2. B 股 B-share	879.44	689.71
(二) 债券 Bonds	4,065.42	4,338.40
1. 国债 T-Bonds	3,478.83	3,626.00
2. 企业债券 Enterprise Bonds	367.01	365.99
3. 可转换债券 Convertible Bonds	219.58	346.41
(三) 封闭式基金 Close Securities Investment Funds	672.58	547.17

注：①面值包含所有上市公司（包括只发 A 股、只发 B 股、即发 A 股又发 B 股、既发 A 股又发 H 股的上市公司）流通股和非流通股的面值；纯 B 股上市公司的非流通股的面值暂未纳入计算。②流通市值按各证券登记数量与统计时点市价乘积计算；B 股市值以 1 美元折人民币 8.2770、1 港元折人民币 1.0624 换算为人民币；③深圳存管的沪市股票市值配售部分，由上海分公司计算，深圳分公司不再重复计算；上海存管的市值配售深市股票，由深圳分公司计算，上海分公司不再重复计算。④表中数据为沪、深合计数。



5.2 2004 年主要参与者证券托管总额 (含 A 股、B 股、基金、债券) 前 20 名

Securities Value in Custody of Top 20 Participants (2004) (Including A-Share、B-Share、Close Securities Investment Fund and Bonds)

名次 No.	上海分公司 Shanghai			深圳分公司 Shenzhen		
	主要参与人名称 Name of Participants	托管总额 (亿元) Total Value (¥100Mil.)	比例 (%) Ratio	主要参与人名称 Name of Participants	托管总额 (亿元) Total Value (¥100Mil.)	比例 (%) Ratio
1	中国银河证券有限责任公司	607.82	5.17	国泰君安证券股份有限公司	254.7	5.19
2	申银万国证券股份有限公司	507.18	4.32	中国银河证券有限责任公司	245.37	5.00
3	国泰君安证券股份有限公司	497.15	4.23	广发证券股份有限公司	168.59	3.44
4	工行托管专户	414.52	3.53	申银万国证券股份有限公司	132.28	2.70
5	平安证券有限责任公司	396.04	3.37	华夏证券股份有限公司	128.47	2.62
6	海通证券股份有限公司	332.07	2.83	海通证券股份有限公司	124.42	2.54
7	交行基金专户	311.78	2.65	南方证券股份有限公司	122.71	2.50
8	中行基金专户	287.68	2.45	国信证券有限责任公司	121.83	2.48
9	华夏证券股份有限公司	268.37	2.29	招商证券股份有限公司	121.37	2.47
10	中信证券股份有限公司	259.14	2.21	平安证券有限责任公司	106.95	2.18
11	建行基金专户	254.43	2.17	广东证券股份有限公司	100.73	2.05
12	南方证券股份有限公司	214.53	1.83	光大证券有限责任公司	79.14	1.61
13	农行基金专户	188.93	1.61	天同证券有限责任公司	74.55	1.52
14	广发证券股份有限公司	185.94	1.58	中信证券股份有限公司	69.93	1.43
15	国信证券有限责任公司	151.43	1.29	联合证券有限责任公司	59.98	1.22
16	华泰证券有限责任公司	141.13	1.20	华泰证券有限责任公司	57.95	1.18
17	招商证券股份有限公司	138.12	1.18	汇丰银行	51.34	1.05
18	中国国际金融有限公司	136.59	1.16	湘财证券有限责任公司	49.17	1.00
19	天同证券有限责任公司	135.69	1.16	泰阳证券有限责任公司	44.48	0.91
20	光大证券有限责任公司	118.58	1.01	亚洲证券有限责任公司	42.31	0.86
合计 Total		5,547.12	47.24		2156.27	43.95

注：①主要参与者指证券公司、信托公司、托管银行。②托管总额即托管的流通市值包括已上市和暂未上市的流通证券的市值，按期末收盘价计算，以下同；比例为某参与者 A 股、B 股、基金、债券托管额占市场 A 股、B 股、基金、债券托管总额的比重。③债券包括国债、企业债、可转债；基金指封闭式基金。④B 股托管总额以 1 美元折人民币 8.2770、1 港元折人民币 1.0624 换算为人民币。⑤本表只统计参与者自营的证券和为其名下投资者托管的证券。⑥深圳分公司存管的市值配售沪市股份托管总额统计在深圳分公司，上海分公司不再统计；上海分公司存管的市值配售深市股份托管总额统计在上海分公司，深圳分公司不再统计。

5.3 2004 年主要参与人 A 股托管总额前 20 名

A Share's Value in Custody of Top 20 Participants (2004)

名次 No.	上海分公司 Shanghai			深圳分公司 Shenzhen		
	主要参与人名称 Name of Participants	托管总额 (亿元) Total Value (¥100Mil.)	比例 (%) Ratio	主要参与人名称 Name of Participants	托管总额 (亿元) Total Value (¥100Mil.)	比例 (%) Ratio
1	中国银河证券有限责任公司	385.96	5.45	中国银河证券有限责任公司	209.35	5.23
2	国泰君安证券股份有限公司	328.05	4.64	国泰君安证券股份有限公司	207.79	5.19
3	申银万国证券股份有限公司	324.95	4.59	广发证券股份有限公司	138.63	3.47
4	工行托管专户	306.25	4.33	华夏证券股份有限公司	114.05	2.85
5	交行基金专户	232.76	3.29	申银万国证券股份有限公司	108.33	2.71
6	中行基金专户	228.15	3.22	海通证券股份有限公司	103.97	2.60
7	海通证券股份有限公司	226.52	3.20	南方证券股份有限公司	100.32	2.51
8	建行基金专户	201.42	2.85	国信证券有限责任公司	97.00	2.42
9	华夏证券股份有限公司	190.30	2.69	广东证券股份有限公司	87.46	2.19
10	南方证券股份有限公司	189.81	2.68	招商证券股份有限公司	83.32	2.08
11	广发证券股份有限公司	153.27	2.17	天同证券有限责任公司	69.37	1.73
12	农行基金专户	150.49	2.13	光大证券有限责任公司	68.59	1.71
13	中信证券股份有限公司	135.21	1.91	华泰证券有限责任公司	51.84	1.30
14	国信证券有限责任公司	116.86	1.65	中信证券股份有限公司	51.28	1.28
15	华泰证券有限责任公司	110.21	1.56	联合证券有限责任公司	48.65	1.22
16	天同证券有限责任公司	109.15	1.54	湘财证券有限责任公司	43.97	1.10
17	光大证券有限责任公司	103.41	1.46	泰阳证券有限责任公司	41.10	1.03
18	招商证券股份有限公司	96.83	1.37	亚洲证券有限责任公司	38.99	0.98
19	东方证券股份有限公司	86.16	1.22	东北证券有限责任公司	36.93	0.92
20	联合证券有限责任公司	73.73	1.04	河北证券有限责任公司	36.34	0.91
合计 Total		3,749.49	52.99		1,737.28	43.43

注：①主要参与人指证券公司、信托公司、托管银行。②A 股托管总额即托管的 A 股流通市值包括已上市和暂未上市的流通股的市值。③比例为某参与人 A 股托管额占市场 A 股托管总额的比重。④本表只统计参与人自营的证券和为其名下投资者托管的证券。⑤深圳分公司存管的市值配售沪市股份托管总额统计在深圳分公司，上海分公司不再统计；上海分公司存管的市值配售深市股份托管总额统计在上海分公司，深圳分公司不再统计



5.4 2004 年主要参与者 B 股托管总额前 20 名 B Share's Value in Custody of Top 20 Participants (2004)

名次 No.	上海分公司 Shanghai			深圳分公司 Shenzhen		
	主要参与者名称 Name of Participants	托管总额 (万美元) Total Value (\$USD10,000)	比例 (%) Ratio	主要参与者名称 Name of Participants	托管总额 (万港元) Total Value (\$KHD10,000)	比例 (%) Ratio
1	申银万国证券股份有限公司	58,572.98	16.15	汇丰银行	483,264.40	13.18
2	国泰君安证券股份有限公司	30,461.40	8.40	招商证券股份有限公司	278,117.36	7.59
3	海通证券股份有限公司	25,721.37	7.09	国泰君安证券股份有限公司	259,166.46	7.07
4	中国银河证券有限责任公司	24,563.68	6.77	广发证券股份有限公司	219,501.65	5.99
5	广发证券股份有限公司	13,933.10	3.84	国信证券有限责任公司	163,437.23	4.46
6	香港上海汇丰银行有限公司 上海分行	13,690.51	3.77	南方证券股份有限公司	156,454.21	4.27
7	华夏证券股份有限公司	13,258.19	3.66	万国宝通银行	147,532.86	4.02
8	南方证券股份有限公司	13,061.06	3.60	平安证券有限责任公司	137,568.06	3.75
9	中信证券股份有限公司	11,551.23	3.19	中国银河证券有限责任公司	125,604.31	3.43
10	方正证券有限责任公司	9,379.45	2.59	申银万国证券股份有限公司	114,770.01	3.13
11	华泰证券有限责任公司	8,879.42	2.45	广东证券股份有限公司	90,061.06	2.46
12	花旗银行香港分行	6,416.72	1.77	联合证券有限责任公司	80,157.58	2.19
13	东洋证券亚洲有限公司	6,119.47	1.69	渣打银行	79,488.77	2.17
14	东方证券股份有限公司	6,090.64	1.68	巨田证券有限责任公司	68,782.52	1.88
15	金通证券股份有限公司	5,900.27	1.63	华夏证券股份有限公司	67,631.26	1.85
16	招商证券股份有限公司	5,408.15	1.49	中信证券股份有限公司	66,887.74	1.83
17	上海证券有限责任公司	5,175.99	1.43	海通证券股份有限公司	66,803.85	1.82
18	内藤证券株式会社	5,109.79	1.41	光大证券有限责任公司	60,292.86	1.65
19	野村国际 (香港) 有限公司	5,022.48	1.39	蔚深证券有限责任公司	57,426.38	1.57
20	渤海证券有限责任公司	4,660.25	1.29	东洋证券亚洲有限公司	50,805.65	1.39
	合计 Total	272,976.15	75.29		2,773,754.22	75.70

注：①主要参与者指证券公司、信托公司、托管银行。②B 股托管总额即托管的 B 股市值；比例为某参与者 B 股托管额占市场 B 股托管总额的比重。③本表只统计参与者自营的证券和为其名下投资者托管的证券。

5.5 2004 年主要参与人债券托管总额前 20 名 Bonds' Value in Custody of Top 20 Participants (2004)

名次 No.	上海分公司 Shanghai			深圳分公司 Shenzhen		
	主要参与人名称 Name of Participants	托管总额 (亿元) Total Value (¥100Mil.)	比例 (%) Ratio	主要参与人名称 Name of Participants	托管总额 (亿元) Total Value (¥100Mil.)	比例 (%) Ratio
1	平安证券有限责任公司	342.70	8.37	平安证券有限责任公司	42.71	17.50
2	中国银河证券有限责任公司	185.52	4.53	中国银河证券有限责任公司	12.14	4.98
3	国泰君安证券股份有限公司	131.78	3.22	国泰君安证券股份有限公司	7.79	3.19
4	申银万国证券股份有限公司	118.90	2.90	中信证券股份有限公司	7.30	2.99
5	中信证券股份有限公司	109.39	2.67	海通证券股份有限公司	6.99	2.86
6	工行托管专户	108.27	2.64	渣打银行 QFII 结算专户	5.94	2.43
7	中国国际金融有限公司	97.02	2.37	中国国际金融有限公司	5.13	2.10
8	交行基金专户	79.02	1.93	招商证券股份有限公司	4.17	1.71
9	海通证券股份有限公司	77.28	1.89	申银万国证券股份有限公司	3.87	1.58
10	华夏证券股份有限公司	61.10	1.49	花旗银行 QFII 结算专户	3.68	1.51
11	中行基金专户	59.53	1.45	长城证券有限责任公司	3.55	1.46
12	山西证券有限责任公司	57.70	1.41	国信证券有限责任公司	3.06	1.25
13	建行基金专户	53.01	1.30	汉唐证券有限责任公司	2.69	1.10
14	湘财证券有限责任公司	44.38	1.08	华夏证券股份有限公司	1.93	0.79
15	农行基金专户	38.44	0.94	光大证券有限责任公司	1.48	0.61
16	招商证券股份有限公司	33.32	0.81	汇丰银行 QFII 结算专户	1.34	0.55
17	亚洲证券有限责任公司	30.16	0.74	东北证券有限责任公司	0.99	0.41
18	招行托管专户	28.13	0.69	广发证券股份有限公司	0.98	0.40
19	国信证券有限责任公司	28.00	0.68	华泰证券有限责任公司	0.88	0.36
20	北京证券有限责任公司	27.82	0.68	泰阳证券有限责任公司	0.85	0.35
合计 Total		1,711.47	41.79		117.47	48.13

注：①主要参与人指证券公司、信托公司、托管银行。②债券托管总额即托管的债券市值；比例为某参与人债券托管额占市场债券托管总额的比重。③债券包括国债、企业债、可转债。④本表只统计参与人自营的证券和为其名下投资者托管的证券。



5.6 2004 年主要参与人基金托管总额前 20 名

Securities Investment Funds' Value in Custody of Top 20 Participants (2004)

名次 No.	上海分公司 Shanghai			深圳分公司 Shenzhen		
	主要参与人名称 Name of Participants	托管总额 (亿元) Total Value (¥100Mil.)	比例 (%) Ratio	主要参与人名称 Name of Participants	托管总额 (亿元) Total Value (¥100Mil.)	比例 (%) Ratio
1	中国银河证券有限责任公司	16.01	5.82	平安证券有限责任公司	13.65	5.02
2	申银万国证券股份有限公司	14.85	5.40	国泰君安证券股份有限公司	11.59	4.26
3	国泰君安证券股份有限公司	12.11	4.40	中国银河证券有限责任公司	10.53	3.87
4	平安证券有限责任公司	9.23	3.35	申银万国证券股份有限公司	7.89	2.90
5	海通证券股份有限公司	6.98	2.54	海通证券股份有限公司	6.37	2.34
6	华夏证券股份有限公司	6.00	2.18	广发证券股份有限公司	5.66	2.08
7	中信证券股份有限公司	4.98	1.81	华夏证券股份有限公司	5.30	1.95
8	广发证券股份有限公司	4.59	1.67	南方证券股份有限公司	5.18	1.91
9	南方证券股份有限公司	4.19	1.52	国信证券有限责任公司	4.42	1.62
10	华泰证券有限责任公司	4.05	1.47	招商证券股份有限公司	4.33	1.59
11	东方证券股份有限公司	3.74	1.36	中信证券股份有限公司	4.24	1.56
12	天同证券有限责任公司	3.58	1.30	华泰证券有限责任公司	4.09	1.50
13	招商证券股份有限公司	3.49	1.27	广东证券股份有限公司	3.40	1.25
14	国信证券有限责任公司	3.41	1.24	天同证券有限责任公司	3.17	1.16
15	光大证券有限责任公司	2.90	1.06	光大证券有限责任公司	2.67	0.98
16	上海证券有限责任公司	2.78	1.01	湘财证券有限责任公司	2.40	0.88
17	中国国际金融有限公司	2.67	0.97	联合证券有限责任公司	2.28	0.84
18	湘财证券有限责任公司	2.61	0.95	国元证券有限责任公司	2.27	0.84
19	国元证券有限责任公司	2.37	0.86	亚洲证券有限责任公司	2.07	0.76
20	渤海证券有限责任公司	2.32	0.85	汉唐证券有限责任公司	1.99	0.73
	合计 Total	112.86	41.03		103.50	38.04

注：①主要参与人指证券公司、信托公司、托管银行。②基金托管总额即托管的基金市值，比例为某参与人基金托管额占市场基金托管总额的比重。③本表只统计参与人自营的证券和为其名下投资者托管的证券。④基金指封闭式基金。

5.7 2004 年流通股托管市值地区分布

Regional Distribution of Negotiable Share's Market Value in Custody (2004)

地区 Area	上海 Shanghai				深圳 Shenzhen			
	A 股托管市值 (亿元) A Share's Market Value (¥100Mil.)	比重 (%) Ratio	B 股托管市值 (万美元) B Share's Market Value (\$USD10,000)	比重 (%) Ratio	A 股托管市值 (亿元) A Share's Market Value (¥100Mil.)	比重 (%) Ratio	B 股托管市值 (亿港元) B Share's Market Value (\$HKD10,000)	比重 (%) Ratio
安徽	104.41	1.48	4,077.04	1.12	64.98	1.63	2,571.37	0.07
北京	966.45	13.66	45,219.07	12.47	401.10	10.05	103,472.74	2.82
福建	187.35	2.65	2,556.28	0.70	112.67	2.82	21,308.39	0.58
甘肃	31.87	0.45	151.33	0.04	25.31	0.63	334.07	0.01
广东	526.35	7.44	18,397.68	5.07	472.81	11.85	487,399.70	13.29
广西	48.11	0.68	399.39	0.11	39.15	0.98	10,004.16	0.27
贵州	13.52	0.19	90.77	0.03	17.31	0.43	330.76	0.01
海南	21.32	0.30	349.98	0.10	18.50	0.46	2,598.38	0.07
河北	91.42	1.29	218.59	0.06	68.69	1.72	1,858.89	0.05
河南	131.30	1.86	0.00	0.00	91.00	2.28	807.39	0.02
黑龙江	118.19	1.67	2,101.42	0.58	60.38	1.51	1,921.59	0.05
湖北	120.34	1.70	2,360.63	0.65	105.27	2.64	1,900.46	0.05
湖南	90.11	1.27	4,545.16	1.25	97.26	2.44	4,344.76	0.12
吉林	78.95	1.12	1,640.42	0.45	45.20	1.13	2,865.71	0.08
江苏	409.04	5.78	14,522.42	4.00	208.41	5.22	18,621.29	0.51
江西	62.91	0.89	0.00	0.00	41.25	1.03	1,054.72	0.03
辽宁	204.07	2.88	3,056.94	0.84	128.77	3.23	2,619.81	0.07
内蒙古	27.08	0.38	454.44	0.13	16.93	0.42	3,539.43	0.10
宁夏	8.12	0.11	260.01	0.07	10.51	0.26	4,126.83	0.11
青海	3.84	0.05	0.00	0.00	6.20	0.16	0.00	0.00
山东	215.47	3.04	1,616.14	0.45	123.90	3.10	4,049.62	0.11
山西	61.82	0.87	252.51	0.07	39.82	1.00	2,324.93	0.06
陕西	81.70	1.15	333.21	0.09	69.77	1.75	5,113.54	0.14
上海	1,779.61	25.15	151,634.19	41.80	560.79	14.05	860,212.56	23.46
深圳	844.14	11.93	46,670.06	12.87	687.95	17.24	1,531,815.64	41.78
四川	159.43	2.25	639.55	0.18	126.55	3.17	4,046.08	0.11
天津	112.60	1.59	4,660.25	1.28	65.64	1.64	0.00	0.00
西藏	1.16	0.02	46.94	0.01	1.03	0.03	0.00	0.00



续表

地区 Area	上海 Shanghai				深圳 Shenzhen			
	A 股托管市值 (亿元) A Share's Market Value (¥100Mil.)	比重 (%) Ratio	B 股托管市值 (万美元) B Share's Market Value (\$USD10,000)	比重 (%) Ratio	A 股托管市值 (亿元) A Share's Market Value (¥100Mil.)	比重 (%)	B 股托管市值(万 港元) B Share's Market Value (\$HKD10,000)	比重 (%) Ratio
新疆	55.46	0.78	1,107.66	0.31	37.67	0.94	1,872.44	0.05
云南	50.59	0.71	263.58	0.07	33.64	0.84	164.53	0.00
浙江	371.64	5.25	17,026.74	4.69	159.68	4.00	29,133.44	0.79
重庆	66.53	0.94	1,657.71	0.46	49.22	1.23	13,298.42	0.36
中国香港	0.00	0.00	28,802.83	7.94	0.00	0.00	505,336.15	13.78
中国台湾	0.00	0.00	0.00	0.00	0.00	0.00	0.00	0.00
新加坡	0.00	0.00	40.71	0.01	0.00	0.00	0.00	0.00
韩国	0.00	0.00	0.00	0.00	0.00	0.00	127.80	0.00
美国	0.00	0.00	0.00	0.00	0.00	0.00	0.00	0.00
英国	0.00	0.00	0.00	0.00	0.00	0.00	0.00	0.00
日本	0.00	0.00	5,109.79	1.41	0.00	0.00	36,250.13	0.99
马来西亚	0.00	0.00	0.00	0.00	0.00	0.00	0.00	0.00
印尼	0.00	0.00	0.00	0.00	0.00	0.00	0.00	0.00
未指定/托管	31.95	0.45	473.56	0.13	1.10	0.03	621.93	0.02
其他	0.00	0.00	1,994.47	0.55	2.58	0.06	0.00	0.00
合计 Total	7,076.85	100.00	362,731.47	100.00	3,991.04	100.00	3,666,047.66	100.00

注：①流通股包括已上市和暂未上市的流通股。②A 股按期末投资者指定/托管的营业部或托管银行的联系地址统计；B 股按结算会员的通讯地址统计。③沪市未办理指定交易的账户中的证券，归入“未指定/托管”。④深市无法确定席位/营业部所在地区的账户中的证券，暂归入“其他”。⑤深圳分公司存管的市值配售沪市股份托管市值统计在深圳分公司，上海分公司不再统计；上海分公司存管的市值配售深市股份托管市值统计在上海分公司，深圳分公司不再统计。

5.8 2004 年转托管/转指定情况

Changes of Designated Brokers in 2004

	上海分公司 Shanghai	深圳分公司 Shenzhen	合 计 Total
一、转托管/指定的笔数（万笔） Number of Changes (unit:10,000)	396.62	50.30	446.92
二、转托管/指定的证券面值（亿元） Par Value of Changes (¥100Mil.)	931.41	162.97	1,094.38
三、转托管/指定的证券市值（亿元） Maket Value of Changes (¥100Mil.)	2,375.29	701.20	3,076.49

注：①上述数据包括 A 股（含已上市和暂未上市）、基金、国债、可转债，不含企业债、B 股、国债回购等。②深圳分公司将所存管的市值配售沪市股票统计在内，上海分公司不再统计；上海分公司将所存管的市值配售深市股票统计在内，深圳分公司不再统计。



六、证券结算系统参与者
*Participants of Securities
Settlement Systems*

6.1 2003-2004 年各年参与人家数

Number of Participants (2003-2004)

年份 Year	上海分公司 Shanghai		深圳分公司 Shenzhen	
	2003	2004	2003	2004
一、境内参与人家数 (家) Number of Domestic Participants	213	215	218	207
证券公司 Securities Companies	131	137	132	133
信托公司 Trust Companies	34	25	36	22
托管银行 Custodian Banks	11	13	11	13
其他 Others	37	40	39	39
二、境外参与 B 股结算的机构家数 (家) Number of Foreign Participants	68	65	47	47
证券公司 Securities Companies	63	60	39	39
托管银行 Custodian Banks	5	5	8	8

注：①结算参与者指参加资金结算业务的结算参与者。②其他包括财务公司、保险公司、财政公司、国债服务部等结算参与者。



6.2 2003-2004 年各年参与人资金结算情况 Cash Settlement of Participaants (2003-2004)

	上海分公司 Shanghai				深圳分公司 Shenzhen			
	结算总额 (亿元) Gross Settlement Value (100 Mil.)	结算净额 (亿元) Net Settlemen t Value (100 Mil.)	结算效 率 I (%) Efficienc y of Settleme nt I	结算效率 II (%) Efficiency of Settlemen t II	结算总额 (亿元) Gross Settlement Value (100 Mil.)	结算净额(亿元) Net Settlement Value (100 Mil.)	结算效率 I (%) Efficiency of Settlement I	结算效率 II (%) Efficiency of Settlement II
2003 年 人民币 RMB	299,588.17	35,475.64	87.34	81.66	25,223.44	4,153.36	86.52	82.86
美元 US Dollar	68.54	9.64	84.88	78.91	0.09	0.03	61.20	—
港元 Hongkong Dollar	—	—	—	—	1,082.76	249.45	76.96	—
2004 年 人民币 RMB	255,585.54	28,799.28	88.61	87.64	37,782.78	8,055.52	75.50	65.72
美元 US Dollar	58.40	7.80	84.84	74.72	0.06	0.03	54.78	—
港元 Hongkong Dollar	—	—	—	—	999.88	223.35	77.66	—

注：①结算总额：统计期内所有结算项目币种逐笔计算的应收、应付绝对值之和；②结算净额：统计期内每日每个结算备付金帐户净额结算部分应收、应付轧差数的绝对值之和；③人民币结算效率 I=1-二级市场结算净额/二级市场结算总额；人民币结算效率 II=1-(二级市场结算净额+一级市场结算总额)/结算总额；④美元结算效率 I=1-净额结算部分的结算净额/净额结算部分的结算总额；美元结算效率 II=1-(净额交收部分的结算净额+逐笔交收的结算总额)/结算总额。

6.3.1 2004 年参与人人民币结算净额前 20 名

RMB Net Settlement Value of Top 20 Participants (2004)

名次 No.	沪市 Shanghai			深市 Shenzhen		
	参与人名称 Name of Participants	结算净额 (万元) Net Settlement Value (¥10,000)	比重 (%) Ratio	参与人名称 Name of Participants	结算净额 (万元) Net Settlement Value (¥10,000)	比重 (%) Ratio
1	中信证券	18,815,823.16	6.53	中信证券	4,946,467.20	6.27
2	工行托管专户	12,979,003.62	4.51	中国银河证券	4,510,620.19	5.71
3	中行基金专户	9,804,614.08	3.40	国泰君安	3,529,542.70	4.47
4	交行基金专户	8,881,316.23	3.08	工行基金专户	2,930,630.03	3.71
5	海通证券公司	7,930,251.70	2.75	国信证券	2,298,065.27	2.91
6	中国银河证券	7,475,305.88	2.60	申银万国证券	2,110,202.43	2.67
7	国泰君安	7,066,630.83	2.45	建行基金专户	2,107,796.56	2.67
8	建行基金专户	6,985,547.90	2.43	中行基金专用	2,046,681.01	2.59
9	招行托管专户	5,842,183.25	2.03	海通证券	1,991,695.55	2.52
10	广发证券	5,738,451.49	1.99	农行基金专户	1,920,392.44	2.43
11	申银万国	5,473,183.15	1.90	广发证券	1,591,351.04	2.02
12	农行基金专户	5,198,650.46	1.81	华夏证券	1,521,205.62	1.93
13	国元证券	4,173,679.09	1.45	交行基金专用	1,487,987.84	1.88
14	国际金融	4,159,204.58	1.44	长城证券	1,457,515.57	1.85
15	华夏证券	3,428,144.43	1.19	兴业证券	1,426,330.40	1.81
16	兴业证券	3,026,058.70	1.05	光大证券	1,401,683.19	1.78
17	平安证券	2,853,065.56	0.99	招商证券	1,360,078.49	1.72
18	国信证券	2,682,236.98	0.93	湘财证券	1,306,736.01	1.66
19	长城证券	2,641,437.30	0.92	天同证券	1,173,247.83	1.49
20	汉唐证券	2,629,873.44	0.91	长江证券	1,017,989.78	1.29

注：①主要结算参与人指参加资金结算业务的证券公司、信托公司、托管银行。②比重指某结算参与人的人民币结算净额占所有结算参与人全部人民币结算净额的比重。



6.3.2 2004 年参与人美元结算净额前 20 名

US Dollar Net Settlement Value of Top 20 Participants (2004)

名次 No.	沪市 Shanghai			深市 Shenzhen		
	参与人名称 Name of Participants	结算净额 (万美元) Net Settlement Value (\$USD10,000)	比重 (%) Ratio	参与人名称 Name of Participants	结算净额 (万美元) Net Settlement Value (\$USD10,000)	比重 (%) Ratio
1	申银万国证券股份有限公司	5,271.03	6.76	申银万国代办转让专用	82.86	29.11
2	海通证券股份有限公司	3,642.15	4.67	国泰君安证券股份有限公司	50.42	17.71
3	国泰君安证券股份有限公司	3,578.01	4.59	大鹏证券代办转让专用	46.02	16.17
4	中国银河证券有限责任公司	3,119.39	4.00	国信证券代办转让专用	40.94	14.38
5	广发证券股份有限公司	2,594.91	3.33	中国银河证券有限责任公司	18.40	6.46
6	华夏证券股份有限公司	2,525.94	3.24	海通证券股份有限公司	9.89	3.47
7	南方证券股份有限公司	2,309.45	2.96	广发证券股份有限公司	9.56	3.36
8	金通证券股份有限公司	2,251.69	2.89	渤海证券有限责任公司	5.43	1.91
9	华安证券有限责任公司	2,114.94	2.71	中信证券股份有限公司	4.28	1.51
10	招商证券股份有限公司	2,102.82	2.70	闽发证券有限责任公司	3.73	1.31
11	方正证券有限责任公司	2,076.80	2.66	湘财证券有限责任公司	3.72	1.31
12	中信证券股份有限公司	1,926.66	2.47	辽宁省证券公司	3.16	1.11
13	华泰证券有限责任公司	1,816.46	2.33	招商证券股份有限公司	2.30	0.81
14	大鹏证券有限责任公司	1,665.21	2.14	天同证券有限责任公司	2.04	0.72
15	渤海证券有限责任公司	1,444.09	1.85	光大证券有限责任公司	1.26	0.44
16	东方证券股份有限公司	1,439.40	1.85	兴业证券股份有限公司	0.51	0.18
17	国信证券有限责任公司	1,405.13	1.80	万国宝通银行	0.10	0.04
18	平安证券有限责任公司	1,342.72	1.72	长江证券有限责任公司	0.00	0.00
19	光大证券有限责任公司	1,335.08	1.71			
20	国元证券有限责任公司	1,200.98	1.54			

6.3.3 2004 年参与者港元结算净额前 20 名

HongKong Dollar Net Settlement Value of Top 20 Participants (2004)

	参与人名称 Name of Participants	结算净额 (万港元) Net Settlement Value (\$HKD10,000)	比重 (%) Ratio
1	汇丰银行	275,869.49	12.37
2	万国宝通银行	128,052.81	5.74
3	渣打银行	115,354.65	5.17
4	国泰君安证券股份有限公司	102,176.41	4.58
5	广发证券股份有限公司	69,351.77	3.11
6	招商证券股份有限公司	69,045.55	3.10
7	申银万国证券股份有限公司	60,776.15	2.73
8	南方证券股份有限公司	57,487.94	2.58
9	国信证券有限责任公司	57,167.94	2.56
10	德意志银行香港分行	55,923.38	2.51
11	平安证券有限责任公司	54,248.04	2.43
12	中国银河证券有限责任公司	52,299.90	2.35
13	华夏证券股份有限公司	40,595.76	1.82
14	海通证券股份有限公司	37,314.25	1.67
15	中信证券股份有限公司	35,500.04	1.59
16	大鹏证券有限责任公司	34,431.93	1.54
17	光大证券有限责任公司	34,279.37	1.54
18	凯基证券亚洲有限公司	32,426.40	1.45
19	广东证券股份有限公司	32,077.89	1.44
20	联合证券有限责任公司	31,657.33	1.42



主要统计指标解释

1. 开户总数：指截止到期末投资者累积开立的证券账户数，包括已开立的 A 股账户、B 股账户、封闭式基金账户。
2. 新增开户数：指一定时期内投资者新开立的证券账户数，包括新开的 A 股账户、B 股账户、封闭式基金账户。
3. 销户总数：指截止到期末投资者已办理了销户的账户和已被清理的账户的数量之和，包括已销的和已被清理的 A 股账户、B 股账户、封闭式基金账户。
4. 新销户数：指一定时期内投资者新销的证券账户数，包括新销的 A 股账户、B 股账户、封闭式基金账户。
5. 期末账户数：指截止到期末投资者可以在市场中使用的账户数，它等于开户总数减去销户总数。
6. 开户代理机构：以法人为单位与登记结算公司签订开户代理协议的机构，包括已签定协议的银行总行和省级分行。
7. 开户代办点：开户代理机构的分支机构，包括证券公司营业部、银行储蓄点。
8. 登记存管的证券：指发行人已在我公司办理了发行登记的证券，包括已在我公司办理发行登记但尚未在交易所上市的证券和已从交易所退市但尚未在我公司办理退市登记的证券；包括 A 股、B 股、国债、企业债、可转债、封闭式基金，不包括开放式基金和债券回购。
9. 证券投资基金：包括开放式基金和封闭式基金。
10. 社会保障基金：包括全国社保基金、地方社保基金、企业年金。
11. 一般机构：指除证券公司、证券投资基金、社会保障基金、QFII 以外的机构，包括银行、信托投资公司、保险公司、基金管理公司、其他金融机构、各类企业、事业、机关、社团法人、代理人等。
12. 转托管/指定：深市为转托管，沪市为转指定。转托管指投资者将其证券从某一营业部转入另一营业部的行为。转指定指投资者将其证券账户在某一营业部撤消指定，并在另一营业部重新指定的行为。按转入（深圳）或重新指定（上海）的时间为标准进行统计。
13. 结算参与者：具有法人资格、参与我公司资金法人结算的证券公司、信托公司、托管银行及其他机构。
14. 结算总额：指统计期内所有结算项目分币种逐笔计算的应收、应付绝对值之和。
15. 结算净额：指统计期内每日每个结算备付金帐户净额结算部分应收、应付轧差数的绝对值之和。
16. 结算效率：人民币结算效率 I=1-二级市场结算净额/二级市场结算总额；人民币结算效率 II=1-（二级市场结算净额+一级市场结算总额）/结算总额；美元结算效率 I=1-净额结算部分的结算净额/净额结算部分的结算总额；美元结算效率 II=1-（净额交收部分的结算净额+逐笔交收的结算总额）/结算总额。

Defination

I . Number of Accounts Opening: Refer to number of accounts opened by investors before the final term of some period, including accounts opened on A Shares, B Shares and Close Securities Investment Funds.

II . Number of New Accounts Opened: The number of accounts opened during a particular period, including new accounts opened on A Shares, B Shares and Close Securities Investment Funds.

III . Number of Accounts Closed: Refer to the number of accounts closed by investors or cleared by other reasons, including accounts cancelled or cleared in A Shares, B Shares and Close Securities Investment Funds.

IV . Number of New Accounts Closed: The number of accounts closed during a particular period, including existing accounts closed on A Shares, B Shares and Close Securities Investment Funds.

V . Number of Accounts at the Final Term: Refers to number of accounts available for investors in market, which equals to number of accounts closed subtracts from number of accounts opened.

VI . Account-opening Agencies: Refer to institutions as legal persons that sign the account-opening agency agreement, including Home banks and Provincial branches of bank already signed the agreement.

VII . Account-opening Agency Offices: Including offices of securities companies and savings offices.

VIII . Securities in Custody: Refer to securities that have been registered by the SD&C, including those are not yet listed in stock exchanges and those have been delisted but still registered, including A-share, B-share, T-Bond, Enterprise Bond, Convertible bond, Close Securities Investment Funds, except Open Securities Investment Funds and Bond Repo.

IX . Securities Investment Fund: Including Close Securities Investment Fund and Open Securities Investment Fund.

X . Social Security Fund: Including National Security Fund, Regional Security Fund and Supplementary Pension.

XI . Institution: Refer to institutions besides securities companies, security investment fund, social security fund and QFII, including banks, trust investment companies, insurance companies, fund management companies, other financial companies, corporations, enterprises, departments, juridical association and agents.

XII . Changes of Designated Brokers: It is named "Tran-custody" in Shenzhen Market, and "Change of Designation" in Shanghai Market. "Tran-custody" refers to the action that investors transfer their securities from a broker to another broker. "Change of Designation" refers to the action that investors transfer their securities accounts from a designated broker to another re-designated broker.

XIII . Participants of Settlement: Refer to securities companies, trust investment companies, custody bank and other institutions which are all legal persons.

XIV . Gross settlement Value: It is the figure by adding up the absolute value of receivables and payable, which are calculated separately by currencies in all settlement items during the statistics term.



XV. Net Settlement Value: It is the figure by adding up the absolute value of net receivables and net payable, which are calculated by daily nettings of each settlement account during the statistics term.

XVI. Efficiency of Settlement: Efficiency of RMB Settlement I = $1 - \frac{\text{Net Settlement Value in Secondary Market}}{\text{Gross Settlement Value in Secondary Market}}$; Efficiency of RMB Settlement II = $1 - \frac{\text{Net Settlement Value in Secondary Market}}{\text{Net Settlement Value in Secondary Market} + \text{Gross Settlement Value in First Market}}$ / Gross Settlement Value; Efficiency of US Dollar Settlement I = $1 - \frac{\text{Net Settlement Value on a net basis}}{\text{Gross Settlement Value on a net basis}}$; Efficiency of US Dollar Settlement II = $1 - \frac{\text{Net Settlement Value on a net basis}}{\text{Net Settlement Value on a net basis} + \text{Gross Settlement Value on a trade by trade}}$ / Gross Settlement Value.